

Jahresrechnung 2022

Beschlüsse:

Gemeinderat

23. Mai 2023

Gemeindeversammlung

21. Juni 2023

Inhaltsverzeichnis

Titelblatt		Seite
Bericht und Antrag		3
1 Bericht Gemeinderat		4
2 Erklärung Finanzverwaltung		10
3 Bestätigungsbericht Rechnungsprüfungskommission / Revisionsstelle		11
4 Beschluss und Antrag		12
Jahresrechnung - Finanzbericht		14
5 Finanzierung		15
6 Erfolgsrechnung		18
7 Investitionsrechnung		25
8 Bilanz		27
9 Geldflussrechnung		29
10 Anhang		
Grundlagen und Grundsätze der Rechnungslegung		
A0 Angewandtes Regelwerk und Abweichungen		31
A0 Rechnungslegungsgrundsätze, Bilanzierungs- und Bewertungsvorschriften		32
Finanzinformationen		
A1 Finanzanlagen / Wertschriften		33
A2 Anlagespiegel		34
A2.1 Liegenschaftsverzeichnis Finanzvermögen		37
A3 Beteiligungsspiegel		39
A4 Brandversicherungswerte		41
A5 Angaben über eigene ausgegebene Anleihen		42
A6 Rückstellungsspiegel		43
A7 Eigenkapitalausweis		44

Inhaltsverzeichnis

A7.1	Ausweis Werterhalt	Seite
		45
A8	Gewährleistungsspiegel	46
A9	Verpflichtungen für Rückzahlungen Bevorschussungen	47
A10	Nicht bilanzierte Leasingverpflichtungen	48
A11	Sonderrechnungen (falls nicht bilanziert)	49
A12	Sachgruppengliederung Leitgemeinde	50
	Kreditwesen	
A13	Nachtragskreditkontrolle	51
A14	Verpflichtungskreditkontrolle	58
	Finanzkennzahlen	
A15	Finanzkennzahlen	60
	Öffentlich-rechtlicher Vertrag	
A16	Gemeinschaftsmodell Regionale Feuerwehrorganisation RFOBB	63
	Jahresrechnung - Details zum Finanzbericht	67
11	Erfolgsrechnung - Einzelkonten nach Funktionen	68
	Erfolgsrechnung - Sachgruppengliederung	93
12	Investitionsrechnung - Einzelkonten nach Funktionen	100
	Investitionsrechnung - Sachgruppengliederung	103
13	Bilanz	105

Bericht und Antrag

Bericht Gemeinderat

Überblick zur Jahresrechnung

Die Erfolgsrechnung der Einwohnergemeinde Schnottwil schliesst, vor zusätzlichen Abschreibungen auf dem Verwaltungsvermögen in der Höhe von CHF 450'000.00, mit einem Ertragsüberschuss von CHF 461'226.23 ab. Budgetiert war ein Aufwandüberschuss von CHF 97'040.00. Erneut höhere Steuererträge bei den Natürlichen und Juristischen Personen, bei den Kapitalabfindungen und Grundstückgewinnsteuern und der tiefere Aufwand bei der Bildung haben hauptsächlich zu diesem deutlich besseren Resultat gegenüber dem Budget 2022 geführt. Das Nettoergebnis von CHF 1'226.23 wird dem Eigenkapital zugewiesen.

Somit beläuft sich das Eigenkapital per 31. Dezember 2022 auf CHF 3'523'465.27 (exkl. Spezialfinanzierungen und Neubewertungsreserve).

Der Jahresabschluss 2022 darf hinsichtlich der Ertragslage wie der Jahresabschluss 2021 als überaus positiv und sehr erfreulich bezeichnet werden.

Die Investitionsrechnung weist eine Nettoinvestitionssumme von CHF 1'528'291.97 aus. Budgetiert war eine Nettoinvestitionssumme von CHF 111'000.00. An der A. o. Gemeindeversammlung vom 12. Oktober 2022 wurde dem Kauf des neuen Feuerwehr- und Werkhofgebäudes zugestimmt, welcher die Investitionsrechnung inkl. dem Übertrag des Finanzvermögens ins Verwaltungsvermögen mit rund CHF 1'440'000.00 belastete.

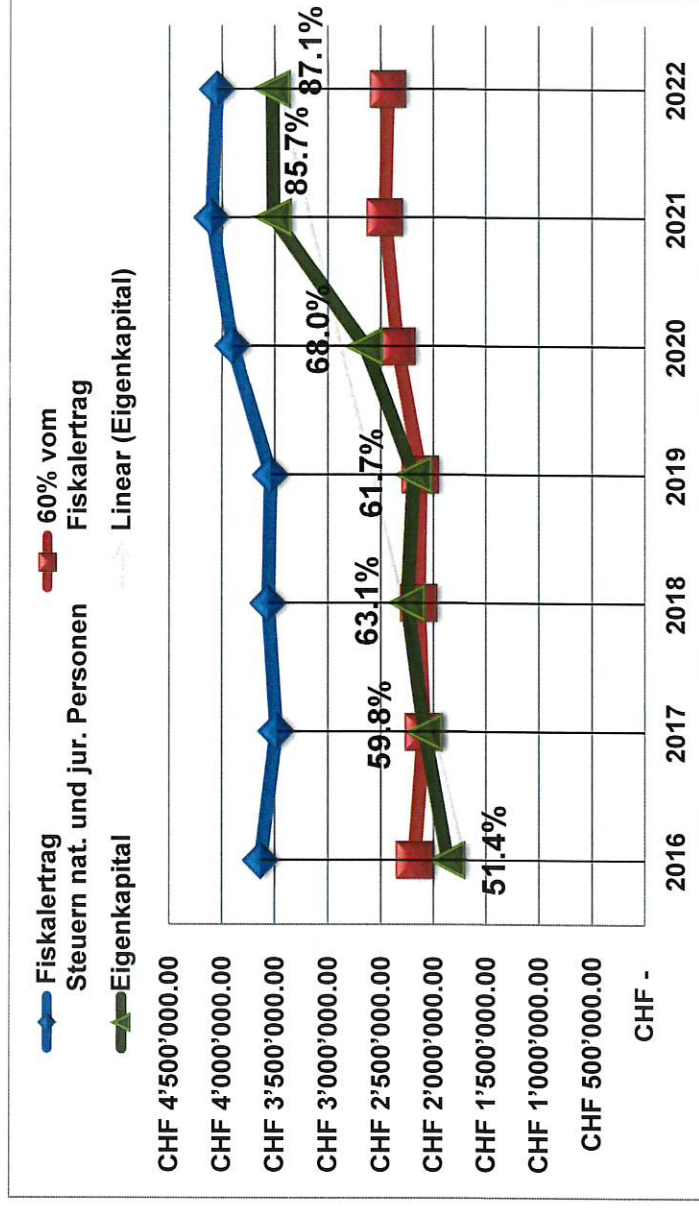
Grafik und Statistik

Entwicklung Eigenkapital

Gemäss Vorgabe und Empfehlung des Kantons sollte das Eigenkapital grösser sein als 60% des Fiskalertrages. Bei der Rechnung 2022 betrug der Anteil 87.06%. Dies wird im rechts abgebildeten Diagramm grafisch dargestellt. Somit konnten die Minimalvorgaben des Kantons, auch aufgrund des Ertragsüberschusses, sehr deutlich überschritten werden. Damit dieser Wert auf ähnlichem Niveau stabil bleibt, müssen die Anstrengungen in den nächsten Jahren fortgesetzt werden.

Fiskalertrag 2022: CHF 4'047'269.65

Eigenkapital am 31.12.2022: CHF 3'523'465.27



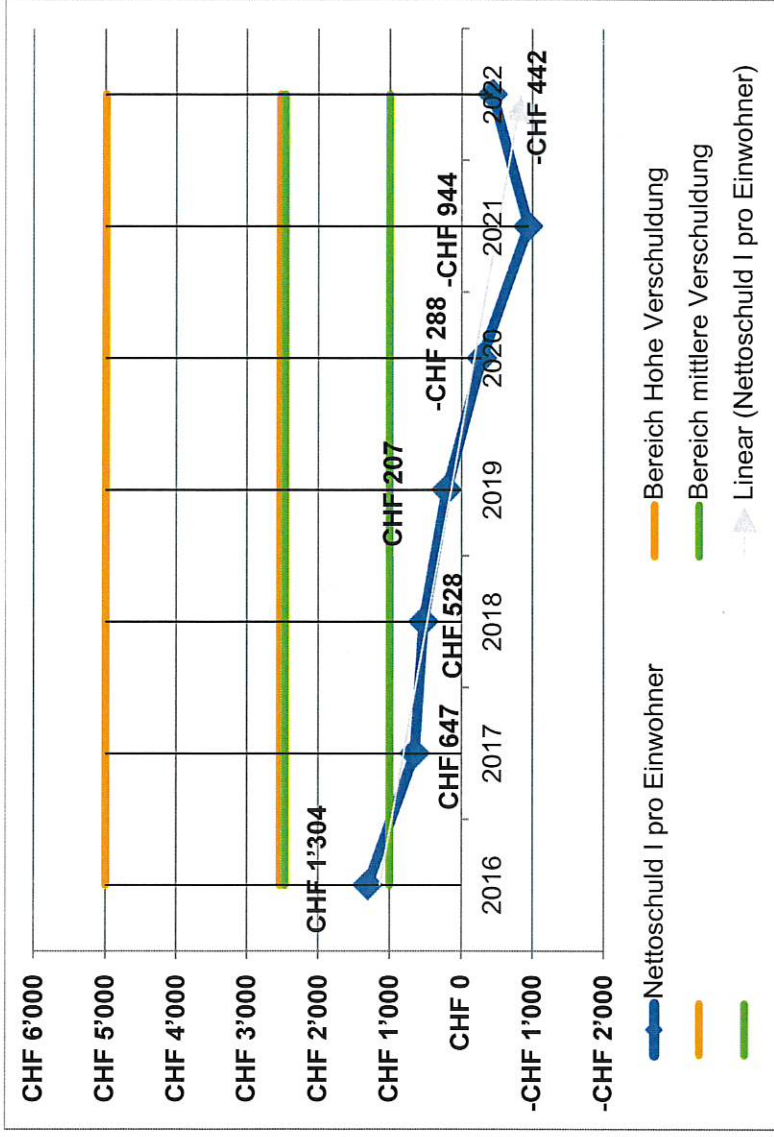
Pro-Kopf-Verschuldung (Nettoschuld I pro Einwohner)

Im 2022 wurde kein Darlehen fällig.

Die Pro-Kopf-Verschuldung in der Gemeinde Schnottwil betrug im 2022 - CHF 442.00. Dieser Wert stellt ein Pro-Kopf-Vermögen dar.

Die Abnahme des Pro-Kopf-Vermögens bei der Nettoschuld I im vergangenen Jahr (von - CHF 944.00 im 2021 auf - CHF 442.00 im 2022) ist auf die Abnahme des Finanzvermögens zurückzuführen.

< 0 Nettovermögen
 0 - 1'000 geringe Verschuldung
 1'001 - 2'500 mittlere Verschuldung
 2'501 - 5'000 hohe Verschuldung
 > 5'000 sehr hohe Verschuldung



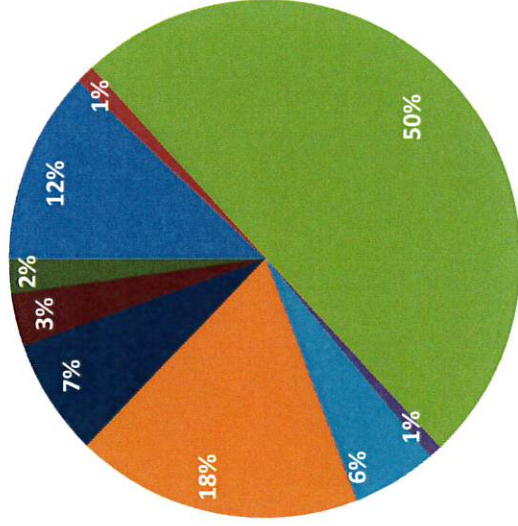
a) Erläuterungen zum abgeschlossenen Rechnungsjahr inkl. Begründung von erheblichen Abweichungen gegenüber dem Budget

Erfolgsrechnung

Rubrik	Abweichung Rechnung zu Budget	Gründe
0 ALLGEMEINE VERWALTUNG	CHF +34'491.57	Mehrausgaben: CHF 14'828.55 Honorare externe Berater, Gutachter, Fachexperten etc., Honorar für Arbeiten neues Feuerwehr- und Werkhofgebäude CHF 16'248.30 Honorare externe Berater, Gutachter, Fachexperten etc., Mehraufwand für die Beurteilung von Baugesuchen (Krankheit Sekretärin Bauverwaltung) CHF 43'668.50 Planmässige Abschreibungen Verwaltungsvermögen, Kauf Feuerwehr- und Werkhofgebäude

1	ÖFFENTLICHE ORDNUNG UND SICHERHEIT, VERTEIDIGUNG	CHF -22'014.26	<u>Minderausgaben:</u> CHF 19'315.11 Entschädigung an Regionalfeuerwehr RFOBB, tiefere Aufwendungen
2	BILDUNG	CHF +374'218.38	<u>Mehrausgaben:</u> CHF 450'000.00 Zusätzliche Abschreibungen Sachanlagen VV, aufgrund des Ergebnisses
3	KULTUR, SPORT UND FREIZEIT, KIRCHE	CHF +7'597.50	<u>Minderausgaben:</u> CHF 67'576.50 Entschädigungen an Schulverband Bucheggberg, tiefere Aufwendungen
4	GESUNDHEIT	CHF +5'682.38	<u>Mehrausgaben:</u> CHF 16'549.70 Beiträge an Lastenausgleich Pflegekosten CHF 56'237.35 Pflegefinanzierung Spitex, Verschiebung siehe Minderausgaben <u>Minderausgaben</u> CHF 67'051.07 Beiträge an Spitex Aare, Verschiebung siehe Mehrausgaben
5	SOZIALE SICHERHEIT	CHF -109'148.50	<u>Mehrausgaben</u> CHF 13'657.20 Beiträge an Gemeinden und Zweckverbände, höhere Kosten Asyl <u>Minderausgaben:</u> CHF 22'483.05 Beiträge an Kanton, tiefere Kosten Ergänzungsleistungen AHV CHF 76'523.80 Beiträge an Lastenausgleich Sozialhilfe
6	VERKEHR	CHF -54'248.60	<u>Minderausgaben:</u> CHF 12'783.60 Rückerstattung von Lohn des Gemeindefacharbeiters, Unfall CHF 10'937.00 Beiträge an Kanton, tiefere Kosten
7	UMWELTSCHUTZ UND RAUMORDNUNG	CHF -22'760.10	<u>Mehrausgaben:</u> CHF 45'597.57 Wasser, Einlagen in Spezialfinanzierung EK CHF 81'416.55 Abwasser, Einlagen in Spezialfinanzierung EK <u>Minderausgaben:</u> CHF 27'902.47 Wasser, Dienstleistungen Dritter, nur teilweise Ausführung GWP und Nitratprojekt CHF 13'240.55 Wasser, Honorare externe Berater, Gutachter, Fachexperten etc., nur teilweise Ausführung Nitratprojekt CHF 51'542.25 Abwasser, Honorare externe Berater, Gutachter, Fachexperten etc., keine Nachführung GEP CHF 60'689.75 Abwasser, Unterhalt übrige Tiefbauten, tiefere Kosten Behebung Schäden Zustandsklasse 1 etc. CHF 10'377.40 Abwasser, Entschädigungen an ARA Regio Grenchen, tiefere Betriebskosten CHF 10'377.70 Unterhalt übrige Tiefbauten, tiefere Kosten Ersatz Gemeinschaftsgrab

8 VOLKSWIRTSCHAFT	<p><u>Mehreinnahmen:</u> CHF 23'200.30 Wasser, Verbrauchsgebühren</p> <p><u>Mindereinnahmen:</u> CHF 27'150.00 Wasser, Entnahmen aus Spezialfinanzierung EK CHF 49'540.00 Abwasser, Entnahmen aus Spezialfinanzierung EK</p> <p><u>Mehrausgaben:</u> CHF 25'705.15 Strom, Einlagen in Spezialfinanzierung EK</p> <p><u>Minderausgaben:</u> CHF 30'431.70 Strom, Energieankauf CHF 15'048.42 Strom, Netznutzung CHF 17'150.25 Strom, Honorare externe Berater, Gutachter, Fachexperten etc. CHF 20'000.00 Strom, Unterhalt übrige Tiefbauten</p> <p><u>Mindereinnahmen:</u> CHF 33'252.45 Strom, Energieverkauf CHF 14'023.75 Strom, Netznutzungsertrag CHF 22'657.40 Strom, Gesetzliche Förderabgaben (Netzzuschlag) CHF 11'530.00 Strom, Entnahmen aus Spezialfinanzierungen des EK</p>	CHF -12'586.45
9 FINANZEN UND STEUERN	<p><u>Mehrausgaben:</u> CHF 40'339.35 Einzelwertberechtigungen auf Steuerforderungen, Rückstellungen CHF 111'840.00 Zusätzliche Abschreibungen Sachanlagen VV</p> <p><u>Mehreinnahmen:</u> CHF 176'460.00 Gemeindesteuern natürliche Personen Rechnungsjahr CHF 53'885.95 Gemeindesteuern natürliche Personen Vorjahre CHF 32'340.00 Gemeindesteuern juristische Personen Rechnungsjahr CHF 63'975.40 Gemeindesteuern juristische Personen Vorjahre CHF 22'991.20 Grundstückgewinnsteuern CHF 87'209.05 Sondersteuern CHF 111'840.00 Entnahmen aus Neubewertungsreserven</p> <p><u>Mindereinnahmen:</u> CHF 38'931.30 Quellensteuern CHF 37'200.00 Entnahmen aus Neubewertungsreserven</p>	CHF +309'498.15



- Allgemeine Verwaltung
- Öffentliche Ordnung und Sicherheit, Verteidigung
- Bildung
- Kultur, Sport und Freizeit, Kirche
- Gesundheit
- Soziale Sicherheit
- Verkehr
- Umweltschutz und Raumordnung
- Volkswirtschaft

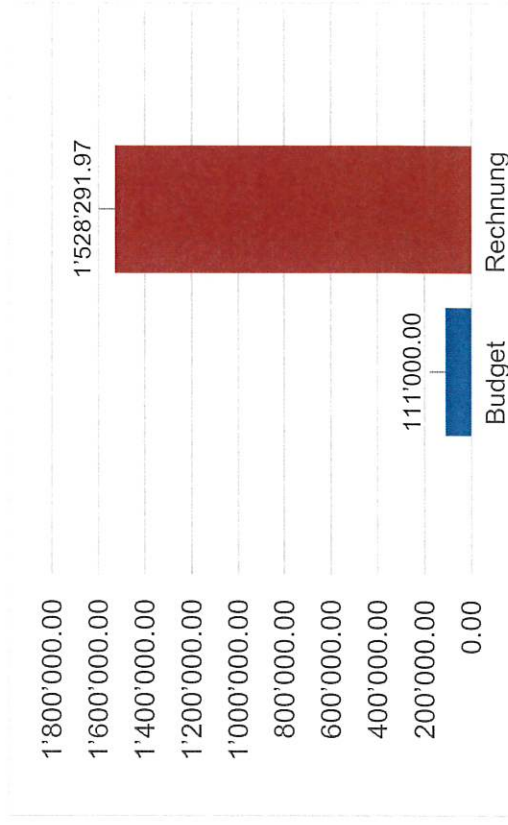
Investitionsrechnung

Die Nettoinvestitionen (Gemeinde total, inkl. Spezialfinanzierungen) fallen um CHF 1'417'291.97 höher aus als budgetiert (siehe nebenliegende Grafik).

Der Selbstfinanzierungsgrad liegt unter 100%.

- Grösste Abweichungen gegenüber Budget:
- 0295.5040.01 Kauf und Umbau Fabrikgebäude CHF 1'442'519.87
 - 6150.5010.09 Strassenbeleuchtung Bachgässli CHF 23'963.75
 - 6150.5010.40 Erschliessung Steigrüebliweg -CHF 171'662.25
 - 6150.6371.07 Erschliessungsbeiträge Ausbau Gässli -CHF 70'000.00
 - 6150.6371.40 Erschliessungsbeiträge Steigrüebliweg -CHF 175'000.00
 - 7101.5031.40 Erschliessung Steigrüebliweg -CHF 35'000.00
 - 7201.5032.40 Erschliessung Steigrüebliweg -CHF 90'000.00
 - 7201.6371.40 Erschliessungsbeiträge Steigrüebliweg -CHF 60'000.00
 - 8711.5034.40 Erschliessung Steigrüebliweg und San. Muffennetz -CHF 144'994.00

Nettoergebnisse



Bilanz

Die Bilanzsumme verringert sich gegenüber der Eingangsbilanz um CHF 638'148.08

Aktiven:

Beim Finanzvermögen nehmen die Flüssigen Mittel und kurzfristigen Geldanlagen um CHF 582'244.18 ab.
Das Verwaltungsvermögen nahm um rund CHF 425'000.00 zu (u.a. Kauf Feuerwehr- und Werkhofgebäude).

Passiven:

Das Fremdkapital hat um CHF 491'758.39 abgenommen.

Das Eigenkapital (exkl. Spezialfinanzierungen und Neubewertungsreserve) beträgt per 31.12.2022 CHF 3'523'465.27, was einer Zunahme von CHF 11'226.23 gegenüber der Eingangsbilanz bedeutet.

Einwohnergemeinde Schnottwil

Pascale Lauper
Gemeinderat, Ressort Finanzen



Roland Derendinger
Finanzverwalter


Erklärung

Der Finanzverwalter bestätigt, dass

- der Finanzhaushalt nach den gesetzlichen Bestimmungen und ordnungsgemäss geführt ist;
- alle buchungspflichtigen Geschäftsfälle in der vorliegenden Jahresrechnung erfasst sind;
- sämtliche Vermögenswerte, Verpflichtungen, Guthaben und Schulden in der Bilanz berücksichtigt sind;
- alle bilanzierungspflichtigen Risiken und Wertebussen bei der Bewertung und Festsetzungen der Wertberichtigungen und alle Eventualverpflichtungen, Bürgschaften und Beteiligungsverhältnisse im Anhang aufgeführt sind;
- alle Angaben im Anhang zur Jahresrechnung vollständig und richtig aufgeführt sind;
- alle zum Verständnis des Jahresergebnisses nötigen Informationen in den Kommentaren zur Rechnung enthalten sind.

3253 Schnottwil, 01.06.2023

Finanzverwaltung Schnottwil



Roland Derendinger
Finanzverwalter

Rechnungsprüfungskommission
der Einwohnergemeinde Schnottwil

An die Gemeindeversammlung der Einwohnergemeinde Schnottwil

Bestätigungsbericht der Rechnungsprüfungskommission zur Jahresrechnung 2022

Als Rechnungsprüfungskommission der Einwohnergemeinde Schnottwil haben wir die per 31.12.2022 abgeschlossene Jahresrechnung 2022, bestehend aus der Bilanz, Erfolgsrechnung, Investitionsrechnung, Geldflussrechnung und Anhang im Sinne der kantonalen Gesetzgebung nach § 156 Gemeindegesetz (GG) geprüft.

Der Gemeinderat ist für die Aufstellung der Jahresrechnung in Übereinstimmung mit den kantonalen und kommunalen Vorschriften verantwortlich. Diese Verantwortung beinhaltet die Ausgestaltung und Umsetzung des internen Kontrollsystems (IKS) sowie die Einhaltung des Rechnungslegungsmodells nach den Vorgaben des zuständigen Departements.

Unsere Verantwortung ist es, aufgrund unserer Prüfung ein Prüfungsurteil über die Jahresrechnung abzugeben. Die Prüfung beinhaltet die Durchführung von Prüfungshandlungen zur Erlangung der Sicherheit, dass die Jahresrechnung frei von falschen Angaben als Folge von Verstössen oder Irrtümern ist. Die Auswahl der Prüfungshandlungen liegt im Ermessen des Prüfers. Dies schliesst eine Beurteilung der Risiken wesentlicher falscher Angaben in der Jahresrechnung als Folge von Verstössen oder Irrtümern ein. Bei der Beurteilung dieser Risiken berücksichtigt der Prüfer das interne Kontrollsystem, soweit es für die Aufstellung der Jahresrechnung von Bedeutung ist, um die den Umständen entsprechenden Prüfungshandlungen festzulegen, nicht aber um ein Prüfungsurteil über die Wirksamkeit des internen Kontrollsystems abzugeben. Die Prüfung umfasst zudem die Beurteilung der Angemessenheit der angewandten Rechnungslegungsmethoden, die Plausibilität bei vorgenommenen Schätzungen sowie die Würdigung der Gesamtdarstellung der Jahresrechnung. Wir sind der Auffassung, dass die von uns erarbeiteten Prüfungshinweise eine ausreichende und angemessene Grundlage für unser Prüfungsurteil bilden.

Nach unserer Beurteilung entspricht die Jahresrechnung für das am Bilanzstichtag 31.12.2022 abgeschlossene Rechnungsjahr 2022 **mit folgenden Einschränkungen** den kantonalen und kommunalen Vorschriften:

Die Debitoren werden nicht zweckmässig bewirtschaftet und das Mahnwesen und Inkasso werden seit geraumer Zeit vernachlässigt. Die zwischenzeitlich tatsächlich entstandenen Forderungsverluste sind nicht ausgebuht, was die Bilanz verfälscht. Revisionsfeststellungen der Vorjahre wurden nicht umgesetzt.

Wir bestätigen, dass unsere Rechnungsprüfungskommission die gesetzlich verlangte Befähigung durch mindestens eine Person erfüllt. Die Bestimmungen über die Unvereinbarkeit der Amtsausübung sind eingehalten. Wir beantragen, die vorliegende Jahresrechnung 2022 mit einem Ertragsüberschuss vor Ergebnisverwendung von CHF 11'226.23 trotz unseren Einschränkungen zu genehmigen.

Schnottwil, 23. Mai 2023

Rechnungsprüfungskommission

Eveline Kocher-Eberhard
Präsidentin

Thomas Grüşchow
Sekretär

Dipl. Finanzverwalterin FH

Informatik Ingenieur FH

Beschluss und Antrag

1 Nachtragskredite (A13)

1.1 Dringliche und gebundene Nachtragskredite zur Kenntnisnahme

- Planmässige Abschreibungen Verwaltungsvermögen
- Beiträge an Lastenausgleich Pflegekosten
- Pflegefinanzierung Spitex
- Beiträge an private Organisationen ohne Erwerbszweck
- Zusätzliche Abschreibungen Sachanlagen VV

Fr.	43'668.50
Fr.	16'549.70
Fr.	56'237.35
Fr.	13'657.20
Fr.	111'840.00

1.2 Ordentliche Nachtragskredite zur Beschlussfassung

- Honorare externe Berater, Gutachter, Fachexperten etc.
- Honorare externe Berater, Gutachter, Fachexperten etc.
- Unterhalt Strassen/Verkehrswege
- Einzelwertberichtigungen auf Steuerforderungen

Fr.	14'828.55
Fr.	16'248.30
Fr.	21'720.20
Fr.	40'339.35

Antrag

Der Gemeinderat beantragt der Gemeindeversammlung, diese Nachtragskredite zu beschliessen.

2 Jahresrechnung

2.1 Allgemeiner Haushalt

Erfolgsrechnung

Gesamtaufwand	Fr.	6'687'190.06
Gesamtertrag	Fr.	7'148'416.29
Ertragsüberschuss (+) / Aufwandüberschuss (-) vor Gewinnverwendung	Fr.	461'226.23
Zusätzliche Abschreibungen	Fr.	450'000.00
Ertragsüberschuss (+) / Aufwandüberschuss (-) nach Gewinnverwendung	Fr.	11'226.23

2.1.1 Ergebnisverwendung

Einlage aus Bilanzüberschuss (Eigenkapital)

Fr.	11'226.23
------------	------------------

Die Gemeindeversammlung beschliesst die Ergebnisverwendung gemäss Antrag 2.1 und 2.1.1.

Durch den Ertragsüberschuss erhöht sich das Eigenkapital auf

Fr.	3'523'465.27
------------	---------------------

Investitionsrechnung

Ausgaben Verwaltungsvermögen	Fr.	1'540'764.97
Einnahmen Verwaltungsvermögen	Fr.	12'473.00
Nettoinvestitionen Verwaltungsvermögen	Fr.	1'528'291.97

Bilanz

Bilanzsumme	Fr.	12'261'881.58
--------------------	------------	----------------------

2.2 **Spezialfinanzierungen**

Wasserversorgung	Ertragsüberschuss / Aufwandüberschuss (-)	Fr.	45'597.57
Abwasserbeseitigung	Ertragsüberschuss / Aufwandüberschuss (-)	Fr.	81'416.55
Abfallbeseitigung	Ertragsüberschuss / Aufwandüberschuss (-)	Fr.	-12'309.79
Elektrizitätswerk	Ertragsüberschuss / Aufwandüberschuss (-)	Fr.	25'705.15

Der Ertragsüberschuss der Spezialfinanzierung Wasserversorgung wird dem entsprechenden Eigenkapital zugewiesen.
 Durch den Ertragsüberschuss erhöht sich das zweckgebundene Eigenkapital auf Fr. 340'409.67.

Der Ertragsüberschuss der Spezialfinanzierung Abwasserbeseitigung wird dem entsprechenden Eigenkapital zugewiesen.
 Durch den Ertragsüberschuss erhöht sich das zweckgebundene Eigenkapital auf Fr. 606'611.40.

Der Aufwandüberschuss der Spezialfinanzierung Abfallbeseitigung wird dem entsprechenden Eigenkapital entnommen.
 Durch den Aufwandüberschuss verringert sich das zweckgebundene Eigenkapital auf Fr. 6'157.01.

Der Ertragsüberschuss der Spezialfinanzierung Elektrizitätswerk wird dem entsprechenden Eigenkapital zugewiesen.
 Durch den Ertragsüberschuss erhöht sich das zweckgebundene Eigenkapital auf Fr. 673'151.68.

2.3 Nach Beurteilung der Rechnungsprüfungskommission entspricht die Jahresrechnung für das am Bilanzstichtag 31.12.2022 abgeschlossene Rechnungsjahr 2022 **mit folgenden Einschränkungen** den kantonalen und kommunalen Vorschriften:

Die Debitoren werden nicht zweckmässig bewirtschaftet und das Mahnwesen und Inkasso werden seit geraumer Zeit vernachlässigt. Die zwischenzeitlich tatsächlich entstandenen Forderungsverluste sind nicht ausgebucht, was die Bilanz verfälscht. Revisionsfeststellungen der Vorjahre wurden nicht umgesetzt.

Wir bestätigen, dass unsere Rechnungsprüfungskommission die gesetzlich verlangte Befähigung durch mindestens eine Person erfüllt. Die Bestimmungen über die Unvereinbarkeit der Amtsausübung sind eingehalten. Wir beantragen, die vorliegende Jahresrechnung 2022 mit einem Ertragsüberschuss von CHF 11'226.23 trotz unseren Einschränkungen zu genehmigen.

3 Antrag

Der Gemeinderat beantragt der Gemeindeversammlung die vorliegende Jahresrechnung 2022 der Einwohnergemeinde Schnottwil mit Einschränkungen zu beschliessen.

3253 Schnottwil, 23. Mai 2023

EINWOHNERGEMEINDE SCHNOTTWIL



Martin Willi
Gemeindepräsident



Lena Kocher
Gemeindeschreiberin

Jahresrechnung - Finanzbericht

Finanzierung	Jahresrechnung	Gemeinde Total		Allgemeiner Haushalt		Spezialfinanzierungen Total	
		Budget	Jahresrechnung	Budget	Jahresrechnung	Jahresrechnung	Budget
+	Ertragsüberschuss	0	11'226.23	0	11'226.23	-	-
-	Aufwandüberschuss	97'040	0.00	97'040	0.00	-	-
+	Betriebsgewinne (Einlagen in Spezialfinanzierungen EK)	0	152'719.27	0	-	152'719.27	0
-	Betriebsverluste (Entnahmen aus Spezialfinanzierungen EK)	93'990	12'309.79	93'990	-	12'309.79	93'990
+	Aufwand für Abschreibungen und Wertberichtigungen	493'950	1'102'040.95	493'950	1'002'186.45	99'854.50	99'750
+	Einlagen in Fonds und Spezialfinanzierungen	20'700	18'399.50	20'700	0.00	18'399.50	20'700
-	Entnahmen aus Fonds und Spezialfinanzierungen	20'100	18'384.90	20'100	0.00	18'384.90	20'100
+	Einlagen in das Eigenkapital	0	0.00	0	0.00	0.00	0
-	Entnahmen aus dem Eigenkapital	223'400	298'040.00	223'400	298'040.00	0.00	0
	Selbstfinanzierung	80'120	955'651.26	73'760	715'372.68	240'278.58	6'360
-	Nettoinvestitionen Verwaltungsvermögen	11'000	1'528'291.97	-20'000	1'531'988.27	-3'696.30	131'000
	Finanzierungsüberschuss (+), -fehlbetrag (-)	-30'880	-572'640.71	93'760	-816'615.59	243'974.88	-124'640
	Selbstfinanzierungsgrad (in %)	72.18	62.53	-368.80	46.70	-6'500.52	4.85

Selbstfinanzierung:

Summe der selbst erwirtschafteten Mittel. Die Selbstfinanzierung ist vergleichbar mit der Kenngrösse des Cashflows. Im Vergleich zum Cashflow erfolgt die Berechnung der Selbstfinanzierung nach einer vereinfachten Methode.

Selbstfinanzierungsgrad:

Anteil der Nettoinvestitionen, welche aus eigenen Mitteln finanziert werden können. Mittelfristig sollte der Selbstfinanzierungsgrad im Durchschnitt gegen 100 % sein. Bei einem Wert von über 100 % können die Investitionen vollständig eigenfinanziert werden. Ein Selbstfinanzierungsgrad unter 100 % führt zu einer Neuverschuldung.

über 100 % sehr gut
80 - 100 % gut
50 - 80 % genügend
0 - 50 % ungenügend
< 0 % sehr schlecht

Finanzierung - Spezialfinanzierungen	Wasserversorgung SF		Abwasserbeseitigung SF		Abfallbeseitigung SF	
	Jahresrechnung	Budget	Jahresrechnung	Budget	Jahresrechnung	Budget
+	Betriebsgewinne (Einlagen in Spezialfinanzierungen EK)	45'597.57	81'416.55	0	0.00	0
-	Betriebsverluste (Entnahmen aus Spezialfinanzierungen EK)	0.00	0.00	49'540	12'309.79	5'770
+	Aufwand für Abschreibungen und Wertberichtigungen	35'581.20	38'070.20	36'650	644.50	650
+	Einlagen in Fonds und Spezialfinanzierungen	15'690.05	2'709.45	4'400	0.00	0
-	Entnahmen aus Fonds und Spezialfinanzierungen	15'690.05	2'694.85	4'300	0.00	0
+	Einlagen in das Eigenkapital	0.00	0.00	0	0.00	0
-	Entnahmen aus dem Eigenkapital	0.00	0.00	0	0.00	0
	Selbstfinanzierung	81'178.77	119'501.35	-12'790	-11'665.29	-5'120
-	Nettoinvestitionen Verwaltungsvermögen	-3'872.20	-992.60	10'000	0.00	0
	Finanzierungsüberschuss (+), -fehlbetrag (-)	85'050.97	120'493.95	-22'790	-11'665.29	-5'120
	Selbstfinanzierungsgrad (in %)	-2'096.45	-12'039.23	-127.90	0.00	0.00

Finanzierung - Spezialfinanzierungen		Jahresrechnung	Elektrizitätswerk SF Budget
+	Betriebsgewinne (Einlagen in Spezialfinanzierungen EK)	25'705.15	0
-	Betriebsverluste (Entnahmen aus Spezialfinanzierungen EK)	0.00	11'530
+	Aufwand für Abschreibungen und Wertberichtigungen	25'558.60	27'300
+	Einlagen in Fonds und Spezialfinanzierungen	0.00	0
-	Entnahmen aus Fonds und Spezialfinanzierungen	0.00	0
+	Einlagen in das Eigenkapital	0.00	0
-	Entnahmen aus dem Eigenkapital	0.00	0
	Selbstfinanzierung	51'263.75	15'770
-	Nettoinvestitionen Verwaltungsvermögen	1'168.50	131'000
	Finanzierungsüberschuss (+), -fehlbetrag (-)	50'095.25	-115'230
	Selbstfinanzierungsgrad (in %)	4'387.14	12.04

Funktionale Gliederung	Jahresrechnung 2022		Budget 2022		Jahresrechnung 2021	
	Aufwand	Ertrag	Aufwand	Ertrag	Aufwand	Ertrag
0 ALLGEMEINE VERWALTUNG Nettoergebnis	758'988.02	180'136.45 578'851.57	719'060	174'700 544'360	676'095.86	171'646.40 504'449.46
1 ÖFFENTLICHE ORDNUNG UND SICHERHEIT, VERTEIDIGUNG Nettoergebnis	101'950.84	46'515.10 55'435.74	120'450	43'000 77'450	112'724.88	53'235.25 59'489.63
2 BILDUNG Nettoergebnis	2'875'562.98	475'054.60 2'400'508.38	2'509'490	483'200 2'026'290	2'407'028.25	482'993.70 1'924'034.55
3 KULTUR, SPORT UND FREIZEIT, KIRCHE Nettoergebnis	48'497.50	7'500.00 40'997.50	42'300	8'900 33'400	24'008.15	24'008.15
4 GESUNDHEIT Nettoergebnis	256'782.38	256'782.38	251'100	251'100	227'799.45	227'799.45
5 SOZIALE SICHERHEIT Nettoergebnis	885'918.15	14'766.65 871'151.50	981'350	1'050 980'300	902'397.10	1'090.35 901'306.75
6 VERKEHR Nettoergebnis	389'567.10	37'405.70 352'161.40	441'310	34'900 406'410	425'073.55	33'679.85 391'393.70
7 UMWELTSCHUTZ UND RAUMORDNUNG Nettoergebnis	670'494.52	511'074.62 159'419.90	725'300	543'120 182'180	629'480.23	495'335.30 134'144.93
8 VOLKSWIRTSCHAFT Nettoergebnis	911'465.20	806'551.65 104'913.55	1'003'280	885'780 117'500	899'782.45	843'556.45 56'226.00
9 FINANZEN UND STEUERN Nettoergebnis	237'963.37 4'831'448.15	5'069'411.52	90'100 4'618'990	4'709'090	976'089.99 4'222'852.62	5'198'942.61
Total Aufwand / Ertrag	7'137'190.06	7'148'416.29	6'883'740	6'883'740	7'280'479.91	7'280'479.91
Ertragsüberschuss / Aufwandüberschuss	11'226.23					
Total	7'148'416.29	7'148'416.29	6'883'740	6'883'740	7'280'479.91	7'280'479.91

Gemeinde Total	Jahresrechnung 2022	Budget 2022	Jahresrechnung 2021
30	Personalaufwand	653'450	632'866.30
31	Sach- und übriger Betriebsaufwand	1'830'490	1'509'889.83
33	Abschreibungen Verwaltungsvermögen	378'350	378'707.45
35	Einlagen in Fonds und Spezialfinanzierungen	20'700	101'949.98
36	Transferaufwand	3'791'890	3'576'234.23
39	Interne Verrechnungen	144'810	132'246.50
	Total Betrieblicher Aufwand	6'819'690	6'331'894.29
40	Fiskalertrag	3'867'000	4'288'274.06
41	Regalien und Konzessionen	7'500	
42	Entgelte	1'543'330	1'550'662.52
43	Verschiedene Erträge		
45	Entnahmen aus Fonds und Spezialfinanzierungen	114'090	26'626.23
46	Transferertrag	467'500	456'592.25
49	Interne Verrechnungen	144'810	132'246.50
	Total Betrieblicher Ertrag	6'144'230	6'454'401.56
	Ergebnis aus betrieblicher Tätigkeit	-675'460	122'507.27
34	Finanzaufwand	64'050	87'325.26
44	Finanzertrag	419'070	602'678.35
	Ergebnis aus Finanzierung	355'020	515'353.09
	Operatives Ergebnis	-320'440	637'860.36
38	Ausserordentlicher Aufwand		
48	Ausserordentlicher Ertrag	223'400	223'400.00
	Ausserordentliches Ergebnis	223'400	223'400.00
	Jahresergebnis Erfolgsrechnung	-97'040	861'260.36
	Ertragsüberschuss (+) / Aufwandüberschuss (-)		

Wasserversorgung SF		Jahresrechnung 2022	Budget 2022	Jahresrechnung 2021
30	Personalaufwand	1'100.00	1'000	560.00
31	Sach- und übriger Betriebsaufwand	51'909.83	99'950	96'603.85
33	Abschreibungen Verwaltungsvermögen	35'581.20	35'150	35'673.35
35	Einlagen in Fonds und Spezialfinanzierungen	15'690.05	16'300	15'690.05
36	Transferaufwand	1'924.15	2'000	1'924.15
39	Interne Verrechnungen	11'014.05	13'550	10'784.95
	Total Betrieblicher Aufwand	117'219.28	167'950	161'236.35
40	Fiskalertrag			
41	Regalien und Konzessionen			
42	Entgelte	147'126.80	125'000	144'616.25
43	Verschiedene Erträge			
45	Entnahmen aus Fonds und Spezialfinanzierungen	15'690.05	15'800	15'690.00
46	Transferertrag			
49	Interne Verrechnungen			
	Total Betrieblicher Ertrag	162'816.85	140'800	160'306.25
	Ergebnis aus betrieblicher Tätigkeit	45'597.57	-27'150	-930.10
34	Finanzaufwand			
44	Finanzertrag			
	Ergebnis aus Finanzierung			
	Operatives Ergebnis	45'597.57	-27'150	-930.10
38	Ausserordentlicher Aufwand			
48	Ausserordentlicher Ertrag			
	Ausserordentliches Ergebnis			
	Jahresergebnis Erfolgsrechnung	45'597.57	-27'150	-930.10
	Ertragsüberschuss (+) / Aufwandüberschuss (-)			

	Jahresrechnung 2022	Budget 2022	Jahresrechnung 2021
Abwasserbeseitigung SF			
30 Personalaufwand			
31 Sach- und übriger Betriebsaufwand	19'533.30	127'500	54'497.05
33 Abschreibungen Verwaltungsvermögen	38'070.20	36'650	38'262.40
35 Einlagen in Fonds und Spezialfinanzierungen	2'709.45	4'400	2'694.85
36 Transferaufwand	84'522.60	94'900	88'061.60
39 Interne Verrechnungen	7'645.90	9'750	7'606.10
Total Betrieblicher Aufwand	152'481.45	273'200	191'122.00
40 Fiskalertrag			
41 Regalien und Konzessionen			
42 Entgelte	218'575.40	207'000	207'331.85
43 Verschiedene Erträge	2'694.85	4'300	4'572.00
45 Entnahmen aus Fonds und Spezialfinanzierungen			
46 Transferertrag			
49 Interne Verrechnungen	12'627.75	12'360	12'360.00
Total Betrieblicher Ertrag	233'898.00	223'660	224'263.85
Ergebnis aus betrieblicher Tätigkeit	81'416.55	-49'540	33'141.85
34 Finanzaufwand			
44 Finanzertrag			
Ergebnis aus Finanzierung			
Operatives Ergebnis	81'416.55	-49'540	33'141.85
38 Ausserordentlicher Aufwand			
48 Ausserordentlicher Ertrag			
Ausserordentliches Ergebnis			
Jahresergebnis Erfolgsrechnung	81'416.55	-49'540	33'141.85
Ertragsüberschuss (+) / Aufwandüberschuss (-)			

	Jahresrechnung 2022	Budget 2022	Jahresrechnung 2021
Abfallbeseitigung SF			
30 Personalaufwand			
31 Sach- und übriger Betriebsaufwand	97'241.27	85'320	88'744.45
33 Abschreibungen Verwaltungsvermögen	644.50	650	644.45
35 Einlagen in Fonds und Spezialfinanzierungen			
36 Transferaufwand			
39 Interne Verrechnungen	5'920.00	6'500	7'722.20
Total Betrieblicher Aufwand	103'805.77	92'470	97'111.10
40 Fiskalertrag			
41 Regalien und Konzessionen			
42 Entgelte	88'298.73	84'050	88'519.52
43 Verschiedene Erträge			
45 Entnahmen aus Fonds und Spezialfinanzierungen			
46 Transferertrag	3'108.90	2'500	3'005.00
49 Interne Verrechnungen	88.35	150	152.45
Total Betrieblicher Ertrag	91'495.98	86'700	91'676.97
Ergebnis aus betrieblicher Tätigkeit	-12'309.79	-5'770	-5'434.13
34 Finanzaufwand			
44 Finanzertrag			
Ergebnis aus Finanzierung			
Operatives Ergebnis	-12'309.79	-5'770	-5'434.13
Ausserordentlicher Aufwand			
Ausserordentlicher Ertrag			
Ausserordentliches Ergebnis			
Jahresergebnis Erfolgsrechnung	-12'309.79	-5'770	-5'434.13
Ertragsüberschuss (+) / Aufwandüberschuss (-)			

	Jahresrechnung 2022	Budget 2022	Jahresrechnung 2021
Elektrizitätswerk SF			
30 Personalaufwand	330.00	3'000	1'707.00
31 Sach- und übriger Betriebsaufwand	741'207.90	840'130	739'127.97
33 Abschreibungen Verwaltungsvermögen	25'558.60	27'300	25'534.75
35 Einlagen in Fonds und Spezialfinanzierungen			
36 Transferaufwand			
39 Interne Verrechnungen	5'000.00	7'350	5'107.00
Total Betrieblicher Aufwand	772'096.50	877'780	771'476.72
40 Fiskalertrag			
41 Regalien und Konzessionen			
42 Entgelte	792'993.35	863'180	818'323.05
43 Verschiedene Erträge			
45 Entnahmen aus Fonds und Spezialfinanzierungen			
46 Transferertrag			
49 Interne Verrechnungen	2'804.30	1'800	2'306.90
Total Betrieblicher Ertrag	795'797.65	864'980	820'629.95
Ergebnis aus betrieblicher Tätigkeit	23'701.15	-12'800	49'153.23
34 Finanzaufwand			
44 Finanzertrag	2'004.00	1'270	1'270.00
Ergebnis aus Finanzierung	2'004.00	1'270	1'270.00
Operatives Ergebnis	25'705.15	-11'530	50'423.23
38 Ausserordentlicher Aufwand			
48 Ausserordentlicher Ertrag			
Ausserordentliches Ergebnis			
Jahresergebnis Erfolgsrechnung	25'705.15	-11'530	50'423.23
Ertragsüberschuss (+) / Aufwandüberschuss (-)			

Gemeinde Allgemeiner Haushalt		Jahresrechnung 2022	Budget 2022	Jahresrechnung 2021
30	Personalaufwand	625'861.45	649'450	630'599.30
31	Sach- und übriger Betriebsaufwand	637'589.06	677'590	530'916.51
33	Abschreibungen Verwaltungsvermögen	324'743.55	278'600	278'592.50
35	Einlagen in Fonds und Spezialfinanzierungen			
36	Transferaufwand	3'524'219.59	3'694'990	3'486'248.48
39	Interne Verrechnungen	103'850.30	107'660	101'026.25
	Total Betrieblicher Aufwand	5'216'263.95	5'408'290	5'027'383.04
40	Fiskalertrag	4'264'319.90	3'867'000	4'288'274.06
41	Regalien und Konzessionen	9'240.10	7'500	
42	Ertgelte	279'731.15	264'100	291'871.85
43	Verschiedene Erträge			
45	Entnahmen aus Fonds und Spezialfinanzierungen			
46	Transferertrag	472'448.80	465'000	453'587.25
49	Interne Verrechnungen	117'909.85	130'500	117'427.15
	Total Betrieblicher Ertrag	5'143'649.80	4'734'100	5'151'160.31
	Ergebnis aus betrieblicher Tätigkeit	-72'614.15	-674'190	123'777.27
34	Finanzaufwand	60'763.84	64'050	87'325.26
44	Finanzertrag	408'404.22	417'800	601'408.35
	Ergebnis aus Finanzierung	347'640.38	353'750	514'083.09
	Operatives Ergebnis	275'026.23	-320'440	637'860.36
38	Ausserordentlicher Aufwand	561'840.00		
48	Ausserordentlicher Ertrag	298'040.00	223'400	223'400.00
	Ausserordentliches Ergebnis	-263'800.00	223'400	223'400.00
	Jahresergebnis Erfolgsrechnung	11'226.23	-97'040	861'260.36
	Ertragsüberschuss (+) / Aufwandüberschuss (-)			

Investitionsrechnung

Funktionale Gliederung	Jahresrechnung 2022		Budget 2022		Jahresrechnung 2021	
	Ausgaben	Einnahmen	Ausgaben	Einnahmen	Ausgaben	Einnahmen
0 ALLGEMEINE VERWALTUNG Nettoergebnis	1'442'519.87	1'459.95 1'441'059.92				
6 VERKEHR Nettoergebnis	88'453.80	88'453.80	215'000 30'000	245'000	165'199.30	165'199.30
7 UMWELTSCHUTZ UND RAUMORDNUNG Nettoergebnis	1'464.25 4'864.80	6'329.05	125'000	125'000	94'803.55	94'803.55
8 VOLKSWIRTSCHAFT Nettoergebnis	8'327.05	4'684.00 3'643.05	186'000	45'000 141'000	443'292.35	244'108.00 199'184.35
Total Ausgaben / Einnahmen	1'540'764.97	12'473.00	526'000	415'000	703'295.20	244'108.00
Einnahmenüberschuss / Nettoinvestitionen		1'528'291.97		111'000		459'187.20
Total	1'540'764.97	1'540'764.97	526'000	526'000	703'295.20	703'295.20

Gemeinde Total	Jahresrechnung 2022	Budget 2022	Jahresrechnung 2021
Investitionsausgaben			
50 Sachanlagen	1'540'764.97	526'000	703'295.20
52 Immaterielle Anlagen			
54 Darlehen			
55 Beteiligungen und Grundkapitalien			
56 Eigene Investitionsbeiträge			
Total Investitionsausgaben	1'540'764.97	526'000	703'295.20
Investitionseinnahmen			
60 Übertragung von Sachanlagen in das Finanzvermögen			
62 Abgang Immaterielle Anlagen			
63 Investitionsbeiträge für eigene Rechnung	12'473.00	415'000	244'108.00
64 Rückzahlung von Darlehen			
65 Übertragung von Beteiligungen			
66 Rückzahlung eigener Investitionsbeiträge			
Total Investitionseinnahmen	12'473.00	415'000	244'108.00
Investitionen im Verwaltungsvermögen			
Total Investitionsausgaben	1'540'764.97	526'000	703'295.20
Total Investitionseinnahmen	12'473.00	415'000	244'108.00
Übertrag Einnahmenüberschuss in ER			
Nettoinvestitionen (-) / Einnahmenüberschuss (+)	-1'528'291.97	-111'000	-459'187.20

Aktiven	01.01.2022	Zunahme	Abnahme	31.12.2022
Finanzvermögen				
100	3'315'260.17	7'691'213.26	8'273'457.44	2'733'015.99
101	2'271'666.51	8'504'286.92	8'698'241.30	2'077'712.13
102	0.00	0.00	0.00	0.00
104	718'960.76	720'039.51	718'960.76	720'039.51
106	8'861.79	2'104.96	1'784.25	9'182.50
107	0.00	0.00	0.00	0.00
108	1'974'908.40	0.00	289'600.00	1'685'308.40
109	0.00	0.00	0.00	0.00
	8'289'657.63	16'917'644.65	17'982'043.75	7'225'258.53
Verwaltungsvermögen				
140	3'412'244.78	1'540'764.97	938'266.95	4'014'742.80
142	302'876.85	0.00	60'644.10	242'232.75
144	0.00	0.00	0.00	0.00
145	306'083.00	0.00	0.00	306'083.00
146	589'167.40	0.00	115'602.90	473'564.50
	4'610'372.03	1'540'764.97	1'114'513.95	5'036'623.05
Total Aktiven	12'900'029.66	18'458'409.62	19'096'557.70	12'261'881.58

Passiven	01.01.2022	Zunahme	Abnahme	31.12.2022
Fremdkapital				
Kurzfristiges Fremdkapital				
200 Laufende Verbindlichkeiten	1'041'398.19	4'745'847.12	4'929'123.46	858'121.85
201 Kurzfristige Finanzverbindlichkeiten	3'019.00	2'561.05	0.00	5'580.05
204 Passive Rechnungsabgrenzungen	360'199.50	49'961.20	360'199.50	49'961.20
205 Kurzfristige Rückstellungen	15'200.00	0.00	0.00	15'200.00
Total Kurzfristiges Fremdkapital	1'419'816.69	4'798'369.37	5'289'322.96	928'863.10
Langfristiges Fremdkapital				
206 Langfristige Finanzverbindlichkeiten	5'540'000.00	0.00	0.00	5'540'000.00
208 Langfristige Rückstellungen	0.00	0.00	0.00	0.00
209 Verbindlichkeiten gegenüber Spezialfinanzierungen und Fonds im Fremdkapital	253'239.75	0.00	804.80	252'434.95
Total Langfristiges Fremdkapital	5'793'239.75	0.00	804.80	5'792'434.95
Total Fremdkapital	7'213'056.44	4'798'369.37	5'290'127.76	6'721'298.05
Eigenkapital				
290 Verpflichtungen / Vorschüsse gegenüber Spezialfinanzierungen	1'504'305.18	171'118.77	30'694.69	1'644'729.26
291 Fonds / Legate	0.00	0.00	0.00	0.00
293 Vorfinanzierungen	0.00	0.00	0.00	0.00
294 Reserven	0.00	0.00	0.00	0.00
295 Aufwertungsreserve (Einführung HRM2)	0.00	0.00	0.00	0.00
296 Neubewertungsreserve Finanzvermögen	670'429.00	0.00	298'040.00	372'389.00
298 Übriges Eigenkapital	0.00	0.00	0.00	0.00
299 Bilanzüberschuss/-fehlbetrag	3'512'239.04	872'486.59	861'260.36	3'523'465.27
Total Eigenkapital	5'686'973.22	1'043'605.36	1'189'995.05	5'540'583.53
Total Passiven	12'900'029.66	5'841'974.73	6'480'122.81	12'261'881.58

Geldflussrechnung

Geldflussrechnung - indirekte Methode

	2021	2022
Betriebstätigkeit		
Jahresergebnis Erfolgsrechnung: Ertragsüberschuss (+), Aufwandüberschuss (-)	861'260.36	11'226.23
Abreibungen Verwaltungsvermögen	494'310.50	1'102'040.95
Abnahme / Zunahme Forderungen	-318'665.80	193'954.38
Abnahme / Zunahme Aktive Rechnungsabgrenzungen	-114'995.15	-61'918.75
Abnahme / Zunahme Vorräte und angefangene Arbeiten	3.75	-320.71
Wertberichtigungen Darlehen u. Beteiligungen VV	0.00	0.00
Wertberichtigungen / Marktwertanpassungen auf Finanzanlagen (nicht realisiert)	0.00	0.00
Verluste / Gewinne auf Finanzanlagen (realisiert)	0.00	0.00
Wertberichtigungen Sachanlagen FV (nicht realisiert)	-184'600.00	0.00
Verluste / Gewinne auf Sachanlagen FV (realisiert)	0.00	0.00
Zunahme / Abnahme Laufende Verbindlichkeiten	296'453.78	-116'026.24
Zunahme / Abnahme Passive Rechnungsabgrenzungen	-7'412.10	-310'238.30
Bildung / Auflösung Rückstellungen der Erfolgsrechnung	0.00	0.00
Einlagen / Entnahmen Fonds/Spezialfinanzierungen FK	0.00	0.00
Einlagen / Entnahmen EK	-148'076.25	-157'615.92
Bildung / Auflösung Verbindlichkeiten SF FK ohne Einlage Schutzraumbauten	-104.70	-804.80
Aktivierung Eigenleistungen	0.00	0.00
Geldfluss aus betrieblicher Tätigkeit (Cashflow)	878'174.39	660'296.84
Investitionstätigkeit		
Investitionsausgaben Verwaltungsvermögen	-703'295.20	-1'540'764.97
Investitionseinnahmen Verwaltungsvermögen	244'108.00	12'473.00
= Saldo der Investitionsrechnung (Nettoinvestitionen)	-459'187.20	-1'528'291.97
Abnahme / Zunahme Aktive Rechnungsabgrenzungen IR	-44'453.00	60'840.00
Zunahme / Abnahme Passive Rechnungsabgrenzungen IR	-16'155.00	0.00
Aktiviert Eigenleistungen	0.00	0.00
Geldfluss aus Investitionstätigkeit	-519'795.20	-1'467'451.97
Finanzierungstätigkeit		
Zunahme / Abnahme Kurzfristige Finanzverbindlichkeiten	1'361.15	2'561.05
Zunahme / Abnahme Langfristige Finanzverbindlichkeiten	-900'000.00	0.00
Abnahme / Zunahme Finanzanlagen FV	0.00	0.00
Marktwertanpassungen / Wertberichtigungen auf Finanzanlagen (nicht realisiert)	0.00	0.00
Gewinne / Verluste auf Finanzanlagen (realisiert)	0.00	0.00
Abnahme / Zunahme Sachanlagen FV	0.00	0.00
Wertaufholungen / Wertberichtigungen Sachanlagen FV (nicht realisiert)	0.00	289'600.00
Gewinne / Verluste auf Sachanlagen FV (realisiert)	0.00	0.00

+/-	Abnahme / Zunahme Kontokorrente mit Dritten (Kontokorrentguthaben)	0.00	0.00
+/-	Zunahme / Abnahme Kontokorrente mit Dritten (Kontokorrentschulden)	25'338.80	-67'250.10
	Geldfluss aus Finanzierungstätigkeit	-873'300.05	224'910.95
	Veränderung Flüssige Mittel (= Fonds)	-514'920.86	-582'244.18
	Stand flüssige Mittel per 1.1.	3'830'181.03	3'315'260.17
	Stand flüssige Mittel per 31.12.	3'315'260.17	2'733'015.99
	Zunahme (+) / Abnahme (-) Flüssige Mittel	-514'920.86	-582'244.18

Δ Differenz zwischen Bestand 31.12. und Bestand 1.1.

Anhang

Grundlagen und Grundsätze der Rechnungslegung

A0 Angewandtes Regelwerk und Abweichungen

Rechtliche Grundlagen

Die vorliegende Jahresrechnung basiert auf dem Gemeindegesetz (sowie auf der Verfügung vom 17.05.2013 zur Einführung von HRM2 als Pilotgemeinde).

Regelwerk

Die Rechnungslegung orientiert sich an den Standards des Harmonisierten Rechnungslegungsmodell 2 für die Kantone und Gemeinden (HRM2).

Umsetzung HRM2 - Standards mit Wahlmöglichkeiten

Bei Standards (Fachempfehlungen) mit Wahlmöglichkeiten gilt folgendes:

Nr. 07: Steuererträge – Die Steuererträge werden nach dem Soll-Prinzip abgegrenzt. Das heisst, dass Ende Jahr alle Steuerguthaben für das betreffende Jahr verbucht sind, für die Rechnungen ausgestellt wurden. Das Sollprinzip entspricht nicht vollumfänglich dem Ansatz der periodengerechten Verbuchung, da keine Schätzungen zur Differenz der definitiv geschuldeten Steuern getätigt werden. Die per 31.12.2022 veranlagten Steuern sind berücksichtigt.

Nr. 10: Investitionsrechnung – Die Investitionsbeiträge von Dritten werden nach dem Nettoprinzip verbucht (Mindeststandard).

Nr. 12: Zusätzliche Abschreibungen sind in Ausnahmefällen (Voraussetzungen für zusätzliche Abschreibungen siehe HBO Ziffer 16.4) zugelassen. Der Ausweis von zusätzlichen Abschreibungen erfolgt als ausserordentlicher Aufwand.

Nr. 10: Investitionsrechnung – Die Investitionsbeiträge von Dritten werden nach dem Nettoprinzip verbucht (Mindeststandard).

Nr. 13: Konsolidierte Betrachtungsweise - Es findet keine Konsolidierung für Organisationen des dritten Konsolidierungskreises statt. Die Informationen werden im Beteiligungsspiegel ausgewiesen.

Nr. 19: Vorgehen beim Übergang zum HRM2 – Es ist - gemäss Mindeststandard beim Übergang - keine Neubewertung des Verwaltungsvermögens vorgenommen worden.

Zulässige Abweichungen zum HRM2

Gemäss Verfügung vom 27. April 2015 des Volkswirtschaftsdepartementes werden die Fristen zur linearen Abschreibung des bisherigen alten Verwaltungsvermögens (Härtefall) für den Bereich Steuerhaushalt - 13 Jahre, Bereich SF Wasser - 18 Jahre und den Bereich SF Abwasser - 18 Jahre erstreckt.

Die momentane Bilanzierung von GB-Nr. 390 im Finanzvermögen entspricht nicht den HBO-Bestimmungen, es liegt hierzu aber ein befristetes Einverständnis des AGEM vor.

Anhang

Grundlagen und Grundsätze der Rechnungslegung

A0 Rechnungslegungsgrundsätze und Bilanzierungs- und Bewertungsvorschriften

Rechnungslegungsgrundsätze

Die Rechnungslegung soll die **Vermögens-, Finanz- und Ertragslage den tatsächlichen Verhältnissen entsprechend** darstellen („True and Fair View“-Prinzip) und richtet sich nach den Grundsätzen der Verständlichkeit, der Wesentlichkeit, der Zuverlässigkeit, der Vergleichbarkeit, der Fortführung, der Stetigkeit, der Periodenabgrenzung und der Bruttodarstellung.

Bilanzierungsgrundsätze

Vermögenswerte werden bilanziert, wenn sie einen künftigen wirtschaftlichen Nutzen hervorbringen oder ihre Nutzung zur Erfüllung öffentlicher Aufgaben vorgesehen ist und ihr Wert verlässlich ermittelt werden kann. Verpflichtungen werden bilanziert, wenn deren Ursprung in einem Ereignis der Vergangenheit liegt, ihre Erfüllung sicher oder wahrscheinlich zu einem Mittelabfluss führen wird und ihr Wert verlässlich ermittelt werden kann.

Die Aktivierung von Anlagen des Verwaltungsvermögens unterliegen einer **Aktivierungsgrenze von Fr. 50'000.00**. Bei Rechnungsabgrenzungen beträgt die **Wesentlichkeitsgrenze Fr. 50'000.00 in der IR und Fr. 10'000.00 in der ER**. Hingegen gilt bei Rückstellungen keine Wesentlichkeitsgrenze.

Bewertungsgrundsätze

Die Positionen des Finanzvermögens werden zum Verkehrswert bilanziert. Die Liegenschaften des Finanzvermögens sowie die Finanzanlagen inkl. der Beteiligungen und Darlehen im Verwaltungsvermögen wurden rückwirkend auf den 01.01.2015 (Pilotgemeinde) aufgrund der kantonalen Vorgaben neu bewertet. Der Neubewertungssaldo wurde erfolgsneutral der Neubewertungsreserve zugewiesen. Aufgrund von § 217quater Gemeindegesetz und gemäss den Ausführungsbestimmungen im Handbuch (siehe HBO-Ziffern 13.7.6 und 14.6.11) ist die Neubewertungsreserve nach Ablauf einer Sperrfrist von 5 Jahren, also ab dem Rechnungsjahr 2020 (Pilotgemeinde), über 5 Jahre in linearen Tranchen aufzulösen. Die Sachanlagen im Finanzvermögen sind gemäss § 135 Gemeindegesetz und den Ausführungsbestimmungen im Kreisschreiben des AGEM vom 13.01.2021 nach 5 Jahren (Pilotgemeinde nach 6 Jahren), somit per 01.01.2021 einer Folgebewertung zu unterziehen und entsprechend erfolgswirksam zu verbuchen.

Das Verwaltungsvermögen wird zum Anschaffungswert bilanziert. Es wird je Anlagekategorie linear nach der Nutzungsdauer beschrieben. Die Anlagekategorien und die Nutzungsdauer sind vom Kanton vorgegeben. Darlehen und Beteiligungen werden nur beschrieben, wenn dauerhafte Wertminderungen oder Verluste eingetreten sind. Das Verwaltungsvermögen, welches per Einführungszeitpunkt von HRM2 übernommen wurde, wurde nicht neu bewertet und wird innert 10 Jahren linear beschrieben (Ausnahme: Härtefallregelungen).

Positionen des Fremd- und Eigenkapitals werden grundsätzlich zu Nominalwerten bilanziert.

Anhang

Finanzanlagen / Wertschriften

A1	Finanzanlagen und Wertschriftenverzeichnis									
	Konto	Art der Wertschrift	Schuldner/Name	Laufzeit	Zinssatz	Anzahl	Nominalwert	Laufendes Jahr	Vorjahr	
	Die Angaben sind in der Bilanz ersichtlich.									
								Bilanzwert in Fr.	Bilanzwert in Fr.	
	Total									
								0	0	0

Mandant: Einwohnergemeinde Schnottwil

Anlagespiegel 2022

Kategorien / Anlagen	Bilanzkonti	Anschaffungskosten					Stand 31.12.	Nutzungs dauer	Abschr. satz	Kumulierte Abschreibungen					Stand 31.12.	Buchwert
		Stand 1.1.	Zugänge Abgänge	Umgliederung	Aufteilung Vorfinanzierung	Stand 1.1.				plann. Abschreibung	ausserplanm. Abschreibung	zusätzl. Abschreibung	Buchverlust	Wert berichtigung		
Sachanlagen		6'610'857	1'528'292	0	0	8'139'149			2'895'735	424'598	0	561'840	0	3'882'173	4'256'976	
Gebäude, Hochbauten		1'527'507	1'441'060	0	0	2'968'567			549'141	109'599	0	561'840	0	1'220'580	1'747'987	
Gebäude Hochbauten Bildung		1'061'686	0	0	0	1'061'686			262'484	30'099	0	450'000	0	742'582	319'104	
55 Sanierung Schulanlage	14040.03	1'061'686	0	0	0	1'061'686	33 Jahre	3.0%	262'484	30'099	0	450'000	0	742'582	319'104	
Übrige Hochbauten		0	1'441'060	0	0	1'441'060			0	43'669	0	111'840	0	155'509	1'285'551	
92 Feuerwehr- und Werkhofgebäude	14040.09	0	1'441'060	0	0	1'441'060	33 Jahre	3.0%	0	43'669	0	111'840	0	155'509	1'285'551	
Altes Verwaltungsvermögen		465'821	0	0	0	465'821			286'658	35'832	0	143'332	0	322'490	143'332	
8 Schulanlage	14040.03	234'736	0	0	0	234'736	13 Jahre	7.7%	144'453	18'057	0	0	0	162'510	72'227	
9 Werkhof Bernstrasse 30	14040.04	0	0	0	0	0	1		0	0	0	0	0	0	1	
10 Zivilschutzräume	14040.02	1	0	0	0	1	1		0	0	0	0	0	0	1	
11 Gemeindehaus	14040.01	87'577	0	0	0	87'577	13 Jahre	7.7%	53'893	6'737	0	0	0	60'630	26'947	
14 Friedhof	14040.06	110'917	0	0	0	110'917	13 Jahre	7.7%	68'256	8'532	0	0	0	76'788	34'128	
29 Werkhof Biezwilstrasse 8	14040.05	16'606	0	0	0	16'606	13 Jahre	7.7%	10'219	1'277	0	0	0	11'497	5'110	
48 Scheibensland / Steigrüebli	14040.07	15'983	0	0	0	15'983	13 Jahre	7.7%	9'836	1'229	0	0	0	11'065	4'918	
49 Schützenhaus	14040.08	1	0	0	0	1	1		0	0	0	0	0	0	1	
Tiefbauten (Strassen, Plätze, Friedhof etc.)		17'10'075	90'928	0	0	18'01'003			918'434	88'291	0	0	0	1006'726	794'277	
Strassen, Plätze		748'116	90'928	0	0	839'045			325'270	14'146	0	0	0	339'416	499'629	
39 Erschliessung Riblaacker (6150)	14010.01	209'180	0	0	0	209'180	40 Jahre	2.5%	175'807	11'09	0	0	0	176'916	32'264	
4 Deckbelag Häisihag	14010.01	34'334	0	0	0	34'334	40 Jahre	2.5%	15'072	602	0	0	0	15'674	18'660	
57 Erschliessung Industriestrasse	14010.01	133'964	0	0	0	133'964	40 Jahre	2.5%	133'963	0	0	0	0	133'963	1	
58 Erschliessung Riblaacker	14010.01	-209'562	0	0	0	-209'562	40 Jahre	2.5%	-36'673	-8'239	0	0	0	-41'912	-167'649	
68 Erschliessung Seilenstrasse Stocke...	14010.01	3'363	0	0	0	3'363	40 Jahre	2.5%	3'362	0	0	0	0	3'362	1	
64 Erschliessung Muer (6150)	14010.01	66'267	0	0	0	66'267	40 Jahre	2.5%	10'520	1'640	0	0	0	12'160	54'107	
72 Ausbau Gässli (6150)	14010.01	178'585	56'152	0	0	234'737	40 Jahre	2.5%	5'508	6'549	0	0	0	12'057	222'679	
73 Deckbelag Ey-Chüpfen	14010.01	52'016	0	0	0	52'016	40 Jahre	2.5%	5'445	1'331	0	0	0	6'775	45'241	
79 Strassenbeleuchtung Ersatz	14010.01	62'546	0	0	0	62'546	40 Jahre	2.5%	5'893	1'574	0	0	0	7'466	55'080	
85 Sanierung Flurwege 2020 - 2030	14010.01	215'194	2'475	0	0	217'668	40 Jahre	2.5%	6'318	5'712	0	0	0	12'030	205'638	
90 Erschliessung Steigrüebliweg	14010.01	2'231	0	0	0	2'231	40 Jahre	2.5%	56	270	0	0	0	325	10'243	
93 Strassenbeleuchtung Bachgässli	14010.01	0	23'964	0	0	23'964	40 Jahre	2.5%	0	599	0	0	0	599	23'365	
Altes Verwaltungsvermögen		961'958	0	0	0	961'958			593'164	74'145	0	0	0	667'310	294'648	
3 Strassen / Verkehrswege	14010.01	877'893	0	0	0	877'893	13 Jahre	7.7%	540'243	67'530	0	0	0	607'773	270'121	
4 Spiel- und Funplatz	14030.01	46'733	0	0	0	46'733	13 Jahre	7.7%	28'759	3'595	0	0	0	32'354	14'379	
5 Drainagen	14030.02	30'741	0	0	0	30'741	13 Jahre	7.7%	18'918	2'365	0	0	0	21'282	9'459	
13 Hochbauten Abfallbeseligung	14043.01	6'445	0	0	0	6'445	10 Jahre	10.0%	5'156	645	0	0	0	5'800	644	
50 Grundstück mit Stein Güterzusamm...	14090.02	146	0	0	0	146	13 Jahre	7.7%	90	11	0	0	0	101	45	
Kanal- und Leitungsnetze, Gewässerverbau...		2'144'065	-3'686	0	0	2'140'369			787'936	104'294	0	0	0	892'130	1'248'239	
Kanalnetze		235'669	-993	0	0	234'676			17'480	4'783	0	0	0	22'263	212'413	
42 Erschliessung Riblaacker (7201)	14032.01	6'011	0	0	0	6'011	50 Jahre	2.0%	885	122	0	0	0	1'007	5'004	
43 Sanierung Kanalisation (3. Priorität)	14032.01	308'042	-3'205	0	0	304'837	50 Jahre	2.0%	28'988	6'415	0	0	0	35'403	269'434	
51 Anschlussgebühren (7201)	14032.01	-172'863	-2'457	0	0	-175'319	50 Jahre	2.0%	-18'679	-3'730	0	0	0	-22'409	-152'911	
60 Erschliessung Riblaacker	14032.01	-16'318	0	0	0	-16'318	50 Jahre	2.0%	-2'284	-326	0	0	0	-2'611	-13'707	
66 Erschliessung Muer (7201)	14032.01	59'463	0	0	0	59'463	50 Jahre	2.0%	7'543	1'180	0	0	0	8'725	50'738	
91 Erschliessung Gässli, Meisenwasser...	14032.01	51'334	4'670	0	0	56'003	50 Jahre	2.0%	1'027	11'22	0	0	0	2'149	53'855	
Leitungsnetze		456'884	-2'704	0	0	454'180			44'357	8'761	0	0	0	53'117	401'062	
41 Erschliessung Riblaacker (7101)	14031.01	7'649	0	0	0	7'649	50 Jahre	2.0%	1'533	146	0	0	0	1'679	5'970	
45 Erschliessung Riblaacker (8711)	14034.01	7'660	0	0	0	7'660	50 Jahre	2.0%	1'226	153	0	0	0	1'379	6'282	
46 Anschlussgebühren (7101)	14031.01	-161'857	-38'72	0	0	-165'729	50 Jahre	2.0%	-17'672	-3'525	0	0	0	-21'197	-144'532	

Mandant: Einwohnergemeinde Schnottwil

Anlagespiegel 2022

52	Anschlüsse Neubauten	14034.01	170759	0	0	0	170759	50 Jahre	2.0%	18921	3618	0	0	0	0	22439	148'321
53	Anschlussgebühren (8711)	14034.01	-283'752	0	0	0	-283'752	50 Jahre	2.0%	-31'452	-6'007	0	0	0	0	-37'459	-246'293
59	Erschliessung Industriestrasse (7101)	14031.01	2'289	0	0	0	2'289	50 Jahre	2.0%	2'288	0	0	0	0	0	2'288	1
61	Erschliessung Industriestrasse (8711)	14034.01	37'772	0	0	0	37'772	50 Jahre	2.0%	5'590	748	0	0	0	0	6'339	31'434
62	Netzverstärkung EEA Kappeli	14034.01	37'112	0	0	0	37'112	50 Jahre	2.0%	5'196	742	0	0	0	0	5'938	31'174
63	Investitionsbeiträge EEA Kappeli	14034.01	-37'893	0	0	0	-37'893	50 Jahre	2.0%	-5'005	-758	0	0	0	0	-6'063	-31'830
65	Erschliessung Muer (7101)	14031.01	66'337	0	0	0	66'337	50 Jahre	2.0%	8'681	1'310	0	0	0	0	9'991	56'346
71	Erschliessung Gässli (8711)	14034.01	36'852	163	0	0	37'014	50 Jahre	2.0%	4'416	741	0	0	0	0	5'157	31'858
67	Erschliessung Muer (8711)	14034.01	103'246	0	0	0	103'246	50 Jahre	2.0%	12'276	2'068	0	0	0	0	14'343	88'903
74	Sanierung Alte Bernstrasse (8711)	14034.01	55'477	0	0	0	55'477	50 Jahre	2.0%	4'624	1'130	0	0	0	0	5'754	49'722
75	Sanierung Muffenetz Bernstrasse (...)	14034.01	37'673	0	0	0	37'673	50 Jahre	2.0%	3'176	767	0	0	0	0	3'943	33'730
76	Ersatz Verteilkasten VK Dorf 4(8711)	14034.01	29'404	0	0	0	29'404	50 Jahre	2.0%	2'941	588	0	0	0	0	3'529	25'875
77	Schutzzone Sagquellien	14031.01	153'160	0	0	0	153'160	50 Jahre	2.0%	13'454	3'105	0	0	0	0	16'558	136'602
80	Ringschluss Oberwilstrasse	14031.01	86'451	0	0	0	86'451	50 Jahre	2.0%	6'514	1'738	0	0	0	0	8'252	78'199
82	Entflechtung Mühleweg 3,4,6	14034.01	43'720	0	0	0	43'720	50 Jahre	2.0%	3'348	878	0	0	0	0	4'225	39'494
83	Verteilkasten VK Kappeli	14034.01	49'881	0	0	0	49'881	50 Jahre	2.0%	3'988	1'002	0	0	0	0	4'809	45'072
86	Ringschluss Ey-Chüpfen (8711)	14034.01	14'870	0	0	0	14'870	50 Jahre	2.0%	892	297	0	0	0	0	1'190	13'681
89	Erschliessung Gässli GB 721	14034.01	75	0	0	0	75	50 Jahre	2.0%	3	2	0	0	0	0	5	71
94	Erschliessung Sleigrüebliweg und S...	14034.01	0	1'006	0	0	1'006	50 Jahre	2.0%	0	20	0	0	0	0	20	986
Altes Verwaltungsvermögen																	
12	Wasserbau	14020.01	1'451'512	0	0	0	1'451'512	13 Jahre	7.7%	725'999	90'750	0	0	0	0	816'749	634'763
6	Tiefbauten Wasserversorgung	14031.01	66'092	0	0	0	66'092	18 Jahre	5.6%	4'0672	5'084	0	0	0	0	4'5756	20'336
2	Tiefbauten Elektrizitätswerk	14034.01	590'546	0	0	0	590'546	10 Jahre	10.0%	262'465	32'808	0	0	0	0	295'273	295'273
7	Tiefbauten Abwasserbeseitigung	14032.01	195'708	0	0	0	195'708	18 Jahre	5.6%	156'566	19'571	0	0	0	0	176'137	19'571
Orts- und Regionalplanungen sowie übrige P...																	
44	Ortsplanungsrevision 2012	14290.01	467'052	0	0	0	467'052	10 Jahre	10.0%	118'623	58'115	0	0	0	0	147'938	232'115
88	Planungsausgleich; Rückzonung G...	14290.01	290'000	0	0	0	290'000	10 Jahre	10.0%	58'000	29'000	0	0	0	0	87'000	203'000
37	Ortsplanungen	14290.01	32'884	0	0	0	32'884	13 Jahre	7.7%	2'530	2'530	0	0	0	0	22'766	10'118
56	Ersatz Ton und Licht Mehrzweckhalle	14060.04	117'991	0	0	0	117'991	8 Jahre	12.5%	67'091	14'748	0	0	0	0	81'839	36'152
Mobilien, Ausstattungen, Maschinen und allg...																	
84	Traktor mit Anhänger	14060.05	45'690	0	0	0	45'690	8 Jahre	12.5%	39'978	5'710	0	0	0	0	45'689	1
Altes Verwaltungsvermögen																	
24	Buch und Film 750 Jahre Schnottwil	14090.01	43'793	0	0	0	43'793	13 Jahre	7.7%	26'950	3'369	0	0	0	0	30'319	13'475
Spezialfahrzeuge (Feuerwehr, Strassenreing...																	
17	Fahrzeuge Feuerwehr Schnottwil	14060.50	43'793	0	0	0	43'793	13 Jahre	7.7%	26'950	3'369	0	0	0	0	30'319	13'475
Informatik- und Kommunikationssysteme																	
16	EDV-Anlage Gemeindeverwaltung	14060.01	567'489	0	0	0	567'489	13 Jahre	7.7%	349'224	43'653	0	0	0	0	392'877	174'612
Grundstücke nicht überbaut																	
1	Grundstücke Zone für öffentliche Bau...	14000.01	567'489	0	0	0	567'489	13 Jahre	7.7%	349'224	43'653	0	0	0	0	392'877	174'612
Total Sachanlagen																	
			6'610'857	1'528'292	0	0	8'139'149			2'895'735	424'598	0	0	0	0	3'862'173	4'256'976

Anhang

Liegenschaftsverzeichnis Finanzvermögen

A2.1 Liegenschaften Finanzvermögen									
GB-Nr.	Ort	Bezeichnung	Zone	Fläche in Aaren	Bilanzwert Laufendes Jahr	Bilanzwert Vorjahr			
Grundstücke FV (10800.01)									
33	Schnottwil	Unterholz	Landwirtschaftszone	6.53	Fr. 2'300.00	Fr. 2'300.00			
34	Schnottwil	Barlommatt	Landwirtschaftszone	7.35	Fr. 2'800.00	Fr. 2'800.00			
159	Schnottwil	Weihacker	Freihaltezone	6.67	Fr. 2'800.00	Fr. 2'800.00			
187	Schnottwil	Allmendtal	Landwirtschaftszone	200.26	Fr. 52'800.00	Fr. 52'800.00			
224	Schnottwil	Holen	Landwirtschaftszone	75.86	Fr. 16'200.00	Fr. 16'200.00			
254	Schnottwil	Häisih Haag	Landwirtschaftszone	25.37	Fr. 6'600.00	Fr. 6'600.00			
254	Schnottwil	Häisih Haag	Wald	16.22	Fr. 2'500.00	Fr. 2'500.00			
275	Schnottwil	Gassenacker	Landwirtschaftszone	15.68	Fr. 6'300.00	Fr. 6'300.00			
277	Schnottwil	Gassenacker	Landwirtschaftszone	41.30	Fr. 16'800.00	Fr. 16'800.00			
278	Schnottwil	Gassenacker	Landwirtschaftszone	33.03	Fr. 13'200.00	Fr. 13'200.00			
283	Schnottwil	Chünghubel	Landwirtschaftszone	28.59	Fr. 5'400.00	Fr. 5'400.00			
284	Schnottwil	Häisih Haag	Landwirtschaftszone	45.93	Fr. 19'800.00	Fr. 19'800.00			
292	Schnottwil	Illigraben	Landwirtschaftszone	60.27	Fr. 5'700.00	Fr. 5'700.00			
357	Schnottwil	Fudenrain	Landwirtschaftszone	25.68	Fr. 3'600.00	Fr. 3'600.00			
383	Schnottwil	Aspiacker	Landwirtschaftszone	25.43	Fr. 4'900.00	Fr. 4'900.00			
384	Schnottwil	Aspiacker	Landwirtschaftszone	33.78	Fr. 5'900.00	Fr. 5'900.00			
434	Schnottwil	Allmend	Wohnzone	1.48	Fr. 45'800.00	Fr. 45'800.00			
Grundstücke FV (10800.01)					Fr. 213'400.00	Fr. 213'400.00			
Grundstücke FV mit Baurechten (10801.01)									
96	Schnottwil	Chilchwegacker	Gewerbezone	1.34	Fr. 24'100.00	Fr. 24'100.00			
715	Schnottwil	Chilchwegacker	Gewerbezone	20.05	Fr. -	Fr. 289'600.00			
715	Schnottwil	Chilchwegacker	Gewerbezone	9.93	Fr. 143'400.00	Fr. 143'400.00			

A2.1 Liegenschaften Finanzvermögen						
GB-Nr.	Ort	Bezeichnung	Zone	Fläche in Aaren	Bilanzwert	Bilanzwert
715	Schnottwil	Chilchwegacker	Gewerbezone	2.43	Fr. 35'100.00	Fr. 35'100.00
96	Schnottwil	Chilchwegacker	Gewerbezone	17.92	Fr. 258'800.00	Fr. 258'800.00
96	Schnottwil	Chilchwegacker	Gewerbezone	10.56	Fr. 176'000.00	Fr. 176'000.00
96	Schnottwil	Chilchwegacker	Gewerbezone	7.08	Fr. 102'200.00	Fr. 102'200.00
96	Schnottwil	Chilchwegacker	Gewerbezone	12.01	Fr. 240'100.00	Fr. 240'100.00
Grundstücke FV mit Baurechten (10801.01)					Fr. 979'700.00	Fr. 1'269'300.00
Gebäude FV (10840.01)						
390	Schnottwil	Bernstrasse 15 (Postgebäude)	Zone für öff. Bauten	10.18	Fr. 492'208.40	Fr. 492'208.40
Gebäude FV (10840.01)					Fr. 492'208.40	Fr. 492'208.40
Total Finanzvermögen					Fr. 1'685'308.40	Fr. 1'974'908.40

Anhang

Beteiligungsspiegel

A3 Angaben über wesentliche Beteiligungen an Unternehmen und öffentlich-rechtlichen Institutionen

Name, Sitz	Rechtsform	Zweck, Tätigkeit	spezifische Risiken (Haftung, Nachschusspflicht, Solidarhaftung)	Anteil Gemeinde Laufendes Jahr	Anteil Gemeinde Vorjahr	Buchwert
privatrechtliche Unternehmen						
Brunnengenossenschaft Berghölzli Schnottwil, Schnottwil	Genossenschaft	Den Mitgliedern die zustehenden Wasserquanten ab der Quelle zu verteilen sowie die Leitungen zu unterhalten.	Haftung genossenschaftsvermögen, keine persönliche oder solidarische Haftung.	Kostenanteil 26.8% an den jährlichen Gesamtkosten	Kostenanteil 26.8% an den jährlichen Gesamtkosten	-
Genossenschaft VEBO Solothurnische Eingliederungsstätte für Behinderte, Oensingen	Genossenschaft	Berufliche Ausbildung Behinderter und Eingliederung in die Volkswirtschaft sowie Schaffung von Arbeitsplätzen für Behinderte, die nicht mehr in der Wirtschaft eingegliedert werden können.	Haftung Genossenschaftsvermögen, keine persönliche Haftung und keine Nachschusspflicht.	20 Anteilscheine à Fr. 50.00	20 Anteilscheine à Fr. 50.00	1.00
Seilbahn Weissenstein AG, Solothurn	AG	Betrieb der Seilbahn von Oberdorf auf den Weissenstein.	Haftung mit dem Aktienkapital.	20 Inhaberaktien à Fr. 100.00	20 Inhaberaktien à Fr. 100.00	1.00
Wärmeverbund Schnottwil AG, Schnottwil	AG	Gewinnung von Wärme und sonstiger Energie aus natürlichen oder erneuerbaren Rohstoffen wie Holz, Sonnenlicht, Biomasse etc., Umwandlung der Energie in andere Formen resp. Überführung auf andere Energieträger sowie Lieferung von Wärme oder sonstiger Energie an Endverbraucher oder Verteilorganisationen zu marktgerechten Preisen.	Haftung mit dem Aktienkapital.	177 Namenaktien à Fr. 1'000.00, ca. 20%	177 Namenaktien à Fr. 1'000.00, ca. 20%	177'000.00
öffentlich-rechtliche Unternehmen						
Busbetrieb Grenchen und Umgebung, Grenchen Gebnet AG	AG	Personen- und Gütertransport in der Region Grenchen.	Haftung mit dem Aktienkapital.	10 Namenaktien à Fr. 500.00	10 Namenaktien à Fr. 500.00	1.00
KEBAG AG, Zuchwil	AG	Einkauf von elektrischer Energie und Erbringung von Dienstleistungen im Elektrizitätswesen.	Haftung mit dem Aktienkapital.	1'270 Namenaktien à Fr. 100.00	1'270 Namenaktien à Fr. 100.00	127'000.00
Spitexverein Bucheggberg, Hessigkofen	Verein	Abfälle zweckmässig, möglichst wirtschaftlich und umweltfreundlich behandeln, verwerten und beseitigen. Erbringung Spitexpflegedienstleistungen für die Einwohner des Bezirkes Bucheggberg.	Haftung mit dem Vereinsvermögen.	13 Namenaktien à Fr. 1'000.00	13 Namenaktien à Fr. 1'000.00	1.00
Youility AG, Bern	AG	Entwicklung von Produkten und Dienstleistungen im Bereich von Infrastrukturaufgaben wie Energie, Wasser, Kommunikation etc.	Haftung mit dem Aktienkapital.	33 Namenaktien à Fr. 100.00	33 Namenaktien à Fr. 100.00	2'079.00

A3 Angaben über wesentliche Beteiligungen an Unternehmen und öffentlich-rechtlichen Institutionen

Name, Sitz	Rechtsform	Zweck, Tätigkeit	spezifische Risiken (Haftung, Nachschusspflicht, Solidarhaftung)	Anteil Gemeinde Laufendes Jahr	Anteil Gemeinde Vorjahr	Buchwert
Zweckverbände						
Alters- und Pflegeheim Bucheggberg, Lütterswil	Zweckverband	Führung eines Alters- und Pflegeheimes für die Gemeinden des Bezirks Bucheggberg.	Haftung mit dem Verbandsvermögen.	Zur Zeit selbstfinanziert.		-
ARA Regio Grenchen, Grenchen	Zweckverband	Abwasserreinigung der Gemeinden Arch, Bettlach, Biezwil, Bütigen, Büren a. A., Diessbach, Dotzigen, Gossliwil, Grenchen, Lengnau, Leuzigen, Lütterswil-Gächliwil, Oberwil, Pieterlen, Romont, Rütli und Schnottwil	Haftung im Verhältnis der Anteile an den Anlagekosten.	Kostenanteil ca. 2.7% an den jährlichen Gesamtkosten	Kostenanteil ca. 2.7% an den jährlichen Gesamtkosten	-
Schulverband Bucheggberg A3, Schnottwil	Zweckverband	Kindergarten, Primarschule, Kleinklassen, Heilpädagogik, Logopädie, Sekundarschule, Musikschule.	Haftung im Verhältnis der Einwohner.	Kostenanteil ca. 16.5% an den jährlichen Gesamtkosten	Kostenanteil ca. 16.6% an den jährlichen Gesamtkosten	-
öffentlich-rechtliche Verträge						
Regionale Bevölkerungsschutzorganisation Biberist/Bucheggberg/Lohn-Ammannsegg, Biberist	öffentlich-rechtlicher Vertrag	Bereitstellung des Bevölkerungsschutzes und Zivilschutzes.	Haftung im Verhältnis der Einwohner.	Fr. 12.20 pro Einwohner	Fr. 10.80 pro Einwohner	-
Regionalfirewehr Oberer Bucheggberg, Schnottwil	öffentlich-rechtlicher Vertrag	Betrieb einer Regionalfirewehr.	Haftung im Verhältnis der Einwohner.	Kostenanteil ca. 62.2% an den jährlichen Gesamtkosten	Kostenanteil ca. 62.6% an den jährlichen Gesamtkosten	-
Schiessanlage "Moos" in Büren an der Aare (Scheibenstand mit Kugelfang und Zufahrt)	öffentlich-rechtlicher Vertrag	Gewährleistung des ausserdienstlichen Schiesswesens.		Fr. 1'330.00 Amtl. Wert = 1/3 Miteigentum	Fr. 1'330.00 Amtl. Wert = 1/3 Miteigentum	-
Sozialregion BBL, Biberist	öffentlich-rechtlicher Vertrag	Erbringung der in der kommunalen Verantwortung bleibenden Leistungsfelder der Sozialhilfe und Vormundschaft.	Haftung im Verhältnis der Einwohner.	Kostenanteil ca. 5.2% an den jährlichen Gesamtkosten	Kostenanteil ca. 5.3% an den jährlichen Gesamtkosten	-

Anhang

Brandversicherungswerte

A4	Brandversicherungswerte der Sachanlagen	Laufendes Jahr		Vorjahr
		Vers.Wert Fr.	Vers.Wert Fr.	Vers.Wert Fr.
	Finanzvermögen Immobilien	760'561		712'643
	Verwaltungsvermögen Mobilien	2'350'100		2'350'100
	Verwaltungsvermögen Immobilien	16'613'301		13'782'488
	Gesamtbetrag Brandversicherungswerte	19'723'962		16'845'231

Anhang

Anleiheobligationen

A5	Ausgegebene eigene Anleiheobligationen						
	Gläubiger	Ausgabe	Zinssatz	Fälligkeit	Kurswert	Laufendes Jahr Anleihe	Vorjahr Anleihe
	keine						

Anhang

Eigenkapitalausweis

A7 Eigenkapitalnachweis inkl. Werke						
Bezeichnung	Konto	Bestand 1.1.	Einlagen	Entnahmen	Jahresergebnis	Bestand per 31.12.
Wasserversorgung SF	29001.01	294'812.10	45'597.57		45'597.57	340'409.67
Werterhalt SF	29001.02	15'690.05	15'690.05	15'690.05	15'690.05	15'690.05
Abwasserbeseitigung SF	29002.01	525'194.85	81'416.55		81'416.55	606'611.40
Werterhalt SF	29002.02	2'694.85	2'709.45	2'694.85	2'709.45	2'709.45
Abfallbeseitigung SF	29003.01	18'466.80		12'309.79	-12'309.79	6'157.01
Elektrizitätswerk SF	29004.01	647'446.53	25'705.15		25'705.15	673'151.68
Neubewertungsreserve FV	29600.01	670'429.00		298'040.00	-298'040.00	372'389.00
Jahresergebnis	29900.01	861'260.36	11'226.23	861'260.36	11'226.23	11'226.23
Kumulierte Ergebnisse der Vorjahre	29990.01	2'650'978.68	861'260.36		861'260.36	3'512'239.04
Total						5'540'583.53

Anhang

Ausweis Bestimmung Werterhalt

A7.1 Ausweis Wiederbeschaffungswert und Bestimmung Pflichteinlage Werterhalt Wasserversorgung									
Anlagekategorie	Wiederbeschaffungswert 1.1.	Zuwachs	Wiederbeschaffungswert 31.12.	betriebswirtschaftliche Abschreibungen bzw. Werterhalt	Pflichteinlage Werterhalt SOLL vor Abschreibung	vorgenommene Abschreibungen	Pflichteinlage Werterhalt IST	Betrag in Fr.	
Wasserfassungen	92'050.00	0.00	92'050.00	0.5000%	460.25	0.00	460.25		460.25
Reservoir	831'789.00	0.00	831'789.00	0.3750%	3'119.20	0.00	3'119.20		3'119.20
Pumpwerke	497'597.55	0.00	497'597.55	0.5000%	2'488.00	0.00	2'488.00		2'488.00
Wasseraufbereitung	0.00	0.00	0.00	0.7500%	0.00	0.00	0.00		0.00
Leitungsnetz/Hydranten	13'214'710.25	0.00	13'214'710.25	0.3125%	41'295.95	35'673.35	5'622.60		5'622.60
Messtechnik	320'000.00	0.00	320'000.00	1.2500%	4'000.00	0.00	4'000.00		4'000.00
Total	14'956'146.80	0.00	14'956'146.80		51'363.40	35'673.35	15'690.05		15'690.05

A7.2 Ausweis Wiederbeschaffungswert und Bestimmung Pflichteinlage Werterhalt Abwasserbeseitigung									
Anlagekategorie	Wiederbeschaffungswert 1.1.	Zuwachs	Wiederbeschaffungswert 31.12.	betriebswirtschaftliche Abschreibungen bzw. Werterhalt	Pflichteinlage Werterhalt SOLL vor Abschreibung	vorgenommene Abschreibungen	Pflichteinlage Werterhalt IST	Betrag in Fr.	
Kanäle	13'106'320.70	4'669.65	13'110'990.35	0.3125%	40'971.85	38'262.40	2'709.45		2'709.45
Sonderbauwerke	keine			0.5000%	0.00	0.00	0.00		0.00
Kläranlage	keine			0.7500%	0.00	0.00	0.00		0.00
Total	13'106'320.70	4'669.65	13'110'990.35		40'971.85	38'262.40	2'709.45		2'709.45

Anhang

Gewährleistungsspiegel/Eventualverpflichtungen

A8	Name	Beschrieb	allfällige Sicherheiten	Laufendes Jahr		Vorjahr
				Fr.		Fr.
	Bürgschaften					
	keine					
	Garantieverpflichtungen					
	keine					
	Pfandbestellungen z.G. Dritter					
	keine					
	Gesamtbetrag			0	0	0

Anhang

Verpflichtungen für Rückzahlungen von Bevorschussungen

A9	Verpflichtungen für Rückzahlungen von Bevorschussungen bei Erschliessungen							
	Projekt	Genehmigt	Baukosten	Anteil Eigentümer	Anteil Gemeinde in %	Jahr	Laufendes Jahr Fr.	Vorjahr Fr.
	keine							
	Gesamtbetrag						0	0

Anhang

Leasing

A10 Nicht bilanzierte Leasingverpflichtungen (Aufwand Erfolgsrechnung)		Leasinggut	Leasingdauer	Verpflichtung		Leasingraten	
				Fr.	Fr.	Laufendes Jahr	Vorjahr
Firma							
	SHARP Electronics (Schweiz) AG, Rüslikon (neuer Vertrag ab 01.09.2019)	Kopierer (Verwaltung)	31.08.2024	3'702.00	2'392.20	2'392.20	
Gesamtbetrag					2'392.20	2'392.20	

Anhang

Sonderrechnungen

Betrifft die Bilanzkonten 2091x, 2092x, 2093x

Die Liste ist zu führen für Sonderrechnungen deren Kapitalveränderung $\geq 20\%$ der Aktivierungsgrenze IR betragen.

A11 Art

In der Jahresrechnung 2022 sind keine Sonderrechnungen enthalten, welche eine separate und detaillierte Aufstellung benötigen.

Anhang

Sachgruppengliederung Leitgemeinde

A12	Ergänzung Sachgruppengliederung
	keine

Anhang

Gemeindepräsident bis: Fr. 0
Gemeinderat bis: Fr. 100'000 einmalig
Finanzkompetenzen gemäss GO: Fr. 100'000 einmalig
Nachtragskreditkontrolle ER Gemeinderat bis: Fr. 10'000 jährlich wiederkehrend
 Gemeinderat bis: Fr. 10'000 jährlich wiederkehrend
 Gemeindeversammlung ab: Fr. 10'000 jährlich wiederkehrend
 Gemeindeversammlung ab: Fr. 10'000 jährlich wiederkehrend

A13 Kreditüberschreitungen / Nachtragskredite der Erfolgsrechnung

L-Nr.	Konto	Bezeichnung	Budgetkredit	Jahresrechnung	Überschreitung	Begründung	Nachtragskredit	o/d	e/w	Kompetenz	Datum Genehmigung
	0	ALLGEMEINE VERWALTUNG									
1	0110.3000.00	Löhne, Tag- und Sitzungsgelder Rechnungsprüfungskommission	3'500.00	4'965.00	1'465.00	Zusatzaufwand aufgrund Pendenz Mahnungen.	1'465.00	o	w	GR	23.05.2023
2	0110.3990.99	Interne Verrechnung Sozialleistungen	-	197.75	197.75	Mehraufwand aufgrund der Verschiebung bei den Besoldungen. Gleicht sich im Konto 0228.4990.99 wieder aus.	197.75	o	w	GR	23.05.2023
3	0120.3000.00	Löhne, Tag- und Sitzungsgelder Gemeinderat	34'300.00	37'557.35	3'257.35	Mehraufwand aufgrund von Tätigkeiten ausserhalb der Sitzungspauschale.	3'257.35	o	w	GR	23.05.2023
4	0120.3130.02	Beitrag an VGBB	1'700.00	1'708.50	8.50	-	8.50	o	w	GR	23.05.2023
5	0210.3611.41	Entschädigungen an Kanton	1'000.00	2'680.92	1'680.92	Mehraufwand für Provisionen bei Quellen- und Sondersteuern.	1'680.92	o	w	GR	23.05.2023
6	0220.3010.00	Löhne Verwaltungspersonal	208'400.00	211'085.35	2'685.35	Einarbeitung Nachfolge Verwaltungsangestellte.	2'685.35	o	e	GR	23.05.2023
7	0220.3091.00	Personalwerbung	-	2'238.25	2'238.25	Inserate Verwaltungsangestellte.	2'238.25	o	w	GR	23.05.2023
8	0220.3102.00	Drucksachen, Publikationen	3'000.00	4'027.46	1'027.46	Druck Jahresrechnung.	1'027.46	o	w	GR	23.05.2023
9	0220.3110.00	Anschaffung von Büromöbel und -geräte	-	2'788.75	2'788.75	Neue Frankiermaschine.	2'788.75	o	w	GR	23.05.2023
10	0220.3130.01	Allgemeine Verwaltungskosten	8'000.00	8'265.39	265.39	Mehraufwand Schreiben "Fusion".	265.39	o	w	GR	23.05.2023
11	0220.3130.10	Porti Todesanzeigen	2'000.00	2'393.40	393.40	Höhere Anzahl an Todesfällen.	393.40	o	w	GR	23.05.2023
12	0220.3132.00	Honorare externe Berater, Gutachter, Fachexperten etc.	2'000.00	16'828.55	14'828.55	Honorar für div. Arbeiten neues Feuerwehr- und Werkhofgebäude.	14'828.55	o	e	GR GV	07.09.2022 21.06.2023
13	0220.3150.00	Unterhalt Büromaschinen und -geräte	600.00	1'576.10	976.10	Servicevertrag neues Frankiersystem und Ersatz Diktiergerät.	976.10	o	w	GR	23.05.2023
14	0220.3158.00	Unterhalt immaterielle Anlagen	37'500.00	37'983.55	483.55	Position leicht zu tief budgetiert.	483.55	o	w	GR	23.05.2023
15	0220.3180.00	Wertberichtigungen auf Forderungen	-	1'400.00	1'400.00	Position nicht budgetiert.	1'400.00	o	w	GR	23.05.2023

A13 Kreditüberschreitungen / Nachtragskredite der Erfolgsrechnung											
L-Nr.	Konto	Bezeichnung	Budgetkredit	Jahresrechnung	Überschreitung	Begründung	Nachtragskredit	o/d	elw	Kompetenz	Datum
16	0220.3181.00	Tatsächliche Forderungsverluste	-	510.60	510.60	Position nicht budgetiert.	510.60	o	w	GR	23.05.2023
17	0220.3611.00	Entschädigungen an Kanton	36'000.00	38'130.50	2'130.50	Budgetvorgabe durch Kanton, gebundene Kosten (Mehraufwand aufgrund der Berücksichtigung der Steuerkraft).	2'130.50	o	w	GR	23.05.2023
18	0220.3990.99	Interne Verrechnung Sozialleistungen	33'250.00	37'159.50	3'909.50	Nachfolge Verwaltungsangestellte und Verschiebung bei den Besoldungen. Gleicht sich im Konto 0228.4990.99 wieder aus.	3'909.50	o	w	GR	23.05.2023
19	0222.3000.00	Löhne, Tag- und Sitzungsgelder Werkkommission	6'500.00	8'727.50	2'227.50	In neuer Zusammensetzung erstmals für ein ganzes Jahr abgerechnet. Erfahrungszahlen fehlten.	2'227.50	o	w	GR	23.05.2023
20	0222.3010.00	Löhne Bausekretariat	29'400.00	31'219.40	1'819.40	Aushilfe aufgrund Schwangerschaftsurlaub.	1'819.40	o	w	GR	23.05.2023
21	0222.3102.00	Drucksachen, Publikationen	3'000.00	3'092.80	92.80	Leicht mehr Baugesuche.	92.80	o	w	GR	23.05.2023
22	0222.3132.00	Honorare externe Berater, Gutachter, Fachexperten etc.	6'000.00	22'248.30	16'248.30	Mehraufwand durch Auslagerung (Krankheit Sekretärin Bausekretariat). Am 07.09.2022 wurden bereits Fr. 12'000.00 bewilligt. Mehrertrag in der Rubrik 0222.4210.00.	16'248.30	o	w	GR GR GV	07.09.2022 23.05.2023 21.06.2023
23	0222.3990.99	Interne Verrechnung Sozialleistungen	4'550.00	4'689.40	139.40	Mehraufwand aufgrund der Verschiebung bei den Besoldungen. Gleicht sich im Konto 0228.4990.99 wieder aus.	139.40	o	w	GR	23.05.2023
24	0228.3052.00	AG-Beiträge an Pensionskassen	33'800.00	33'824.05	24.05	Position leicht zu tief budgetiert.	24.05	o	w	GR	23.05.2023
25	0290.3000.00	Löhne, Tag- und Sitzungsgelder Betriebskommission	2'250.00	4'200.00	1'950.00	In neuer Zusammensetzung erstmals für ein ganzes Jahr abgerechnet. Erfahrungszahlen fehlten.	1'950.00	o	w	GR	23.05.2023
26	0290.3300.25	Planmässige Abschreibungen altes Verwaltungsvermögen	43'650.00	43'653.00	3.00	-	3.00	o	w	GR	23.05.2023
27	0295.3134.00	Sachversicherungsprämien	-	695.85	695.85	Neues Feuerwehr- und Werkhofgebäude	695.85	o	w	GR	21.09.2022
28	0295.3300.00	Planmässige Abschreibungen Verwaltungsvermögen	-	36'262.40	36'262.40	Neues Feuerwehr- und Werkhofgebäude	43'668.50	o	w	GR GV gebunden	21.09.2022 21.06.2023
1 ÖFFENTLICHE ORDNUNG UND SICHERHEIT, VERTEIDIGUNG											
29	1120.3635.00	Beiträge an Verkehrsdienst der IG	10'000.00	10'718.00	718.00	Höhere Anzahl an Einsätzen.	718.00	o	w	GR	23.05.2023
30	1500.3160.00	Miete und Pacht Liegenschaften	9'200.00	9'204.00	4.00	-	4.00	o	w	GR	23.05.2023

A13 Kreditüberschreitungen / Nachtragskredite der Erfolgsrechnung											
L-Nr.	Konto	Bezeichnung	Budgetkredit	Jahresrechnung	Überschreitung	Begründung	Nachtragskredit	o/d	elw	Kompetenz	Datum Genehmigung
31	1500.3180.00	Wertberichtigungen auf Forderungen	-	1'293.25	1'293.25	Position nicht budgetiert.	1'293.25	o	w	GR	23.05.2023
32	1500.3300.25	Planmässige Abschreibungen altes Verwaltungsvermögen	3'350.00	3'368.70	18.70	Position leicht zu tief budgetiert.	18.70	o	w	GR	23.05.2023
33	1610.3144.00	Unterhalt Hochbauten, Gebäude	-	350.85	350.85	Unterhaltsarbeiten Scheibenstand Büren a/A.	350.85	o	w	GR	23.05.2023
34	1610.3636.00	Beiträge an private Organisationen ohne Erwerbszweck	550.00	880.00	330.00	Neue Verteilung Vereinsbeiträge.	330.00	o	w	GR	23.05.2023
35	1610.3660.25	Planmässige Abschreibungen Investitionsbeiträge altes VV	2'650.00	2'672.90	22.90	Position leicht zu tief budgetiert.	22.90	o	w	GR	23.05.2023
36	1620.3000.00	Löhne, Tag- und Sitzungsgelder Anlagewart ZS-Bauten	1'800.00	2'100.00	300.00	Mehraufwand aufgrund von Mängelbehebungen und Nachkontrollen.	300.00	o	w	GR	23.05.2023
37	1620.3120.00	Ver- und Entsorgung Liegenschaften VV	1'800.00	2'533.80	733.80	Mehraufwand Strom.	733.80	o	w	GR	23.05.2023
38	1620.3134.00	Sachversicherungsprämien	1'000.00	1'010.05	10.05	Position leicht zu tief budgetiert.	10.05	o	w	GR	23.05.2023
39	1620.3144.00	Unterhalt Hochbauten, Gebäude	500.00	2'096.60	1'596.60	Renovation Luftschutztüren.	1'596.60	o	w	GR	23.05.2023
2 BILDUNG											
40	2170.3120.00	Heizmaterial	40'000.00	43'752.35	3'752.35	Mehraufwand Wärme.	3'752.35	o	w	GR	23.05.2023
41	2170.3132.00	Honorare externe Berater, Gutachter, Fachexperten etc.	-	164.80	164.80	Trinkwasserkontrolle.	164.80	o	w	GR	23.05.2023
42	2170.3144.00	Unterhalt Hochbauten, Gebäude (Schulhaus)	8'000.00	9'861.40	1'861.40	Nachbestellung Schlüssel.	1'861.40	o	w	GR	23.05.2023
43	2170.3300.00	Planmässige Abschreibungen Verwaltungsvermögen	35'800.00	35'808.70	8.70	-	8.70	o	w	GR	23.05.2023
44	2170.3300.25	Planmässige Abschreibungen altes Verwaltungsvermögen	18'050.00	18'056.60	6.60	-	6.60	o	w	GR	23.05.2023
3 KULTUR, SPORT UND FREIZEIT, KIRCHE											
45	3220.3636.00	Beiträge an Vereine	550.00	1'460.00	910.00	Neue Verteilung Vereinsbeiträge.	910.00	o	w	GR	23.05.2023
46	3290.3000.00	Löhne, Tag- und Sitzungsgelder Chibikommission	1'500.00	1'650.00	150.00	Leichter Mehraufwand nach Corona.	150.00	o	w	GR	23.05.2023
47	3290.3161.00	Mieten, Benützungskosten Anlagen	2'500.00	4'903.40	2'403.40	Anteil Kosten für Bühne/Techniker für Vereinkehr 19 Kult.	2'403.40	o	w	GR	23.05.2023
48	3290.3199.00	Übriger Betriebsaufwand	-	50.00	50.00	Anlassbewilligung.	50.00	o	w	GR	23.05.2023
49	3290.3636.00	Beiträge an Vereine	1'500.00	3'185.00	1'685.00	Neue Verteilung Vereinsbeiträge.	1'685.00	o	w	GR	23.05.2023
50	3290.3636.02	Beitrag an Solothurnisches Orts- und Flurnamenbuch	-	800.00	800.00	Beitrag.	800.00	o	e	GR	11.12.2019
51	3320.3102.01	Infoblatt Schnottwil	4'000.00	4'846.45	846.45	Preis Anpassung.	846.45	o	w	GR	23.05.2023
52	3410.3636.00	Beiträge an Vereine	1'650.00	3'378.30	1'728.30	Beitrag (1/3) Solothurner Kantonalturnfest.	1'728.30	o	w	GR	23.05.2023

A13 Kreditüberschreitungen / Nachtragskredite der Erfolgsrechnung											
L-Nr.	Konto	Bezeichnung	Budgetkredit	Jahresrechnung	Überschreitung	Begründung	Nachtragskredit	o/d	e/w	Kompetenz	Datum Genehmigung
53	3429.3000.00	Löhne, Tag- und Sitzungsgelder Ausschuss SlowUp	1'000.00	1'170.00	170.00	Diverse Infos SlowUp-Verein.	170.00	o	w	GR	23.05.2023
54	3429.3101.00	Betriebs-, Verbrauchsmaterial	-	257.90	257.90	Material Spiel- und Funplatz.	257.90	o	w	GR	23.05.2023
55	3429.3130.00	Dienstleistungen Dritter	1'600.00	1'802.50	202.50	Mehraufwand Miete Mobi-Toils.	202.50	o	w	GR	23.05.2023
56	3429.3132.00	Honore externe Berater, Gutachter, Fachexperten etc.	2'000.00	2'367.50	367.50	Mehraufwand Verkehrsdienst.	367.50	o	w	GR	23.05.2023
57	3429.3140.00	Unterhalt an Grundstücken (Spiel- und Funplatz)	1'000.00	1'120.00	120.00	Abdeckung Gittergewebe.	120.00	o	w	GR	23.05.2023
4 GESUNDHEIT											
58	4120.3632.00	Beiträge an Lastenausgleich Pflegekosten	152'300.00	168'849.70	16'549.70	Budgetvorgabe durch Kanton, gebundene Kosten.	16'549.70	o	w	GV gebunden	21.06.2023
59	4210.3631.00	Pflegefinanzierung Spitex	3'500.00	59'737.35	56'237.35	Budgetvorgabe durch Kanton, gebundene Kosten. Minderaufwand bei der Rubrik 4210.3636.00.	56'237.35	o	w	GV gebunden	21.06.2023
5 SOZIALE SICHERHEIT											
60	5340.3660.25	Planmässige Abschreibungen Investitionsbeiträge altes VV	1'550.00	1'555.90	5.90	-	5.90	o	w	GR	23.05.2023
61	5350.3636.00	Beiträge an Pro Senectute	-	500.00	500.00	Einmaliger Beitrag.	500.00	o	w	GR	23.05.2023
62	5350.3990.99	Interne Verrechnung Sozialleistungen	250.00	262.90	12.90	Mehraufwand aufgrund der Verschiebung bei den Besoldungen. Gleicht sich im Konto 0228.4990.99 wieder aus.	12.90	o	w	GR	23.05.2023
63	5721.3632.00	Beiträge an Gemeinden und Zweckverbände	1'700.00	1'708.50	8.50	-	8.50	o	w	GR	23.05.2023
64	5730.3632.00	Beiträge an Gemeinden und Zweckverbände	12'000.00	25'657.20	13'657.20	Wachsende Anzahl von Flüchtlingen aus der Ukraine.	13'657.20	o	w	GV gebunden	21.06.2023
65	5730.3636.00	Beiträge an private Organisationen ohne Erwerbszweck	-	277.00	277.00	Spielgruppenbesuch für Kind aus der Ukraine.	277.00	o	w	GR	22.03.2023
6 VERKEHR											
66	6150.3120.02	Strom für Strassenbeleuchtung	10'000.00	10'316.60	316.60	Position leicht zu tief budgetiert.	316.60	o	w	GR	23.05.2023
67	6150.3141.00	Unterhalt Strassen/Verkehrswege	10'000.00	12'972.10	2'972.10	Nicht budgetierter Belagsflick.	2'972.10	o	w	GR	23.05.2023
68	6150.3141.30	Unterhalt Schlammsammler	10'000.00	10'524.35	524.35	Position leicht zu tief budgetiert.	524.35	o	w	GR	23.05.2023
69	6150.3300.00	Planmässige Abschreibungen Verwaltungsvermögen	5'350.00	8'433.90	3'083.90	Höhere Investitionen als vorgesehen.	3'083.90	o	w	GR	23.05.2023
70	6152.3101.00	Betriebs-, Verbrauchsmaterial	1'200.00	1'448.55	248.55	Neue Schneestangen.	248.55	o	w	GR	23.05.2023
71	6152.3141.00	Unterhalt Strassen/Verkehrswege	5'000.00	7'178.10	2'178.10	Mehraufwand Winterdienst nach Unfall von H. R. Eberhard.	2'178.10	o	w	GR	23.05.2023
72	6153.3151.03	Unterhalt Kommunalltraktor New Holland mit Anhänger	4'000.00	12'705.20	8'705.20	Grosse Reparatur (Traktor hatte keine Kraft).	8'705.20	o	w	GR	23.05.2023

A13 Kreditüberschreitungen / Nachtragskredite der Erfolgsrechnung											
L-Nr.	Konto	Bezeichnung	Budgetkredit	Jahresrechnung	Überschreitung	Begründung	Nachtragskredit	old	elw	Kompetenz	Datum Genehmigung
73	6220.3636.00	Beiträge an private Organisationen ohne Erwerbszweck	-	266.25	266.25	Zusätzliche Defizigarantie 2021.	266.25	o	w	GR	23.05.2023
7 UMWELTSCHUTZ UND RAUMORDNUNG											
74	7101.3000.01	Löhne, Tag- und Sitzungsgelder Ausschüsse	500.00	1'100.00	600.00	Mehraufwand Ausschuss Nitrat.	600.00	o	w	GR	23.05.2023
75	7101.3101.00	Betriebs-, Verbrauchsmaterial	100.00	268.55	168.55	Betonchalungsplatten.	168.55	o	w	GR	23.05.2023
76	7101.3130.01	Allgemeine Verwaltungskosten	600.00	815.55	215.55	Bewilligung Reparatur Wasserleitungsbruch Bernstrasse.	215.55	o	w	GR	23.05.2023
77	7101.3134.00	Sachversicherungsprämien	1'200.00	1'270.35	70.35	Position zu tief budgetiert.	70.35	o	w	GR	23.05.2023
	7101.3143.00	Unterhalt übrige Tiefbauten	10'000.00	10'056.70	56.70	Position leicht zu tief budgetiert.	56.70	o	w	GR	23.05.2023
78	7101.3143.01	Unterhalt Reservoir, Pumpstation, Hydranten	500.00	4'263.05	3'763.05	Bandabdichtungen und Störungsbehebung nach Blitzschlag (s. Rubrik 7101.4260.00).	3'763.05	o	w	GR	23.05.2023
79	7101.3180.00	Wertberichtigungen auf Forderungen	-	2'583.95	2'583.95	Position nicht budgetiert.	2'583.95	o	w	GR	23.05.2023
80	7101.3181.00	Tatsächliche Forderungsverluste	-	147.00	147.00	Position nicht budgetiert.	147.00	o	w	GR	23.05.2023
81	7101.3300.01	Planmässige Abschreibungen Wasserversorgung	2'350.00	2'773.05	423.05	Position zu tief budgetiert.	423.05	o	w	GR	23.05.2023
82	7101.3300.25	Planmässige Abschreibungen altes Verwaltungsvermögen	32'800.00	32'808.15	8.15	-	8.15	o	w	GR	23.05.2023
83	7101.3910.00	Interne Verrechnung von Dienstleistungen	5'000.00	5'001.75	1.75	-	1.75	o	w	GR	23.05.2023
84	7201.3180.00	Wertberichtigungen auf Forderungen	-	4'663.80	4'663.80	Position nicht budgetiert.	4'663.80	o	w	GR	23.05.2023
85	7201.3181.00	Tatsächliche Forderungsverluste	-	254.80	254.80	Position nicht budgetiert.	254.80	o	w	GR	23.05.2023
86	7201.3300.02	Planmässige Abschreibungen Abwasserbeseitigung	3'350.00	4'783.15	1'433.15	Höhere Investitionen als vorgesehen (inkl. Vorjahre).	1'433.15	o	w	GR	23.05.2023
87	7301.3101.00	Betriebs-, Verbrauchsmaterial	500.00	935.15	435.15	Verbrauch Vignetten. Gleicht sich in der Rubrik 7301.4260.00 mehr als aus.	435.15	o	w	GR	23.05.2023
88	7301.3101.01	Grüngutmarken	1'300.00	1'680.15	380.15	Preisanpassung.	380.15	o	w	GR	23.05.2023
89	7301.3102.00	Drucksachen, Publikationen	200.00	896.40	696.40	Kunststoffsammlsäcke für Haushalte.	696.40	o	w	GR	23.05.2023
90	7301.3130.10	Kehrichtabfuhr	28'000.00	28'424.10	424.10	Position leicht zu tief budgetiert.	424.10	o	w	GR	23.05.2023
91	7301.3130.11	Altstoffentsorgung	12'000.00	13'647.85	1'647.85	Leerungen Sammelbehälter Haushaltskunststoff.	1'647.85	o	w	GR	23.05.2023
92	7301.3130.12	Spezielle Entsorgung	1'800.00	1'869.60	69.60	Position leicht zu tief budgetiert.	69.60	o	w	GR	23.05.2023
93	7301.3130.13	Sonderabfallsammlung	1'800.00	1'888.15	88.15	Position leicht zu tief budgetiert.	88.15	o	w	GR	23.05.2023
94	7301.3130.14	Grünabfuhr/Häckseldienst	34'000.00	39'789.77	5'789.77	Nach wie vor deutlich zu tief budgetiert.	5'789.77	o	w	GR	23.05.2023

A13 Kreditüberschreitungen / Nachtragskredite der Erfolgsrechnung

L-Nr.	Konto	Bezeichnung	Budgetkredit	Jahresrechnung	Überschreitung	Begründung	Nachtragskredit	o/d	elw	Kompetenz	Datum Genehmigung
95	7301.3180.00	Wertberichtigungen auf Forderungen	-	3'865.35	3'865.35	Position nicht budgetiert.	3'865.35	o	w	GR	23.05.2023
96	7500.3120.00	Ver- und Entsorgung Liegenschaften VW	500.00	711.90	211.90	Kebab-Marken Gemeindeförderer.	211.90	o	e	GR	23.05.2023
97	7500.3140.02	Unterhalt an Hecken (Flurkommission)	4'000.00	6'243.35	2'243.35	Mehraufwand durch Sicherheitsholzerei.	2'243.35	o	w	GR	23.05.2023
98	7500.3631.00	Beiträge an Kanton	5'000.00	10'885.05	5'885.05	Gebundene Ausgaben Fonds Naturschutz. Gleicht sich bei der Grundstückgewinnsteuer aus.	5'885.05	o	w	GR	23.05.2023
99	7710.3102.00	Drucksachen, Publikationen	150.00	162.05	12.05	Position leicht zu tief budgetiert.	12.05	o	w	GR	23.05.2023
100	7710.3130.00	Dienstleistungen Dritter	-	1'514.55	1'514.55	Position nicht budgetiert. Federn mit Gravuren.	1'514.55	o	w	GR	23.05.2023
101	7710.3134.00	Sachversicherungsprämien	300.00	311.80	11.80	Position leicht zu tief budgetiert.	11.80	o	w	GR	23.05.2023
102	7900.3320.00	Planmässige Abschreibungen immaterielle Anlagen	29'100.00	29'114.60	14.60	Position leicht zu tief budgetiert.	14.60	o	w	GR	23.05.2023
8 VOLKSWIRTSCHAFT											
103	8120.3141.00	Unterhalt Strassen/Verkehrswege Stichstrasse Länggass	30'000.00	51'720.20	21'720.20	Mehraufwand Unterhalt. Am 06.07.2022 wurden bereits Fr. 19'000.00 bewilligt.	21'720.20	o	e	GR GV	23.05.2023 21.06.2023
104	8130.3631.00	Beiträge an Kanton	1'000.00	1'040.65	40.65	Budgetvorgabe durch Kanton, gebundene Kosten.	40.65	o	w	GR	23.05.2023
105	8711.3130.00	Dienstleistungen Dritter (inkl. Gebonet AG)	12'000.00	16'609.30	4'609.30	Systembetrieb ZFA/HES und EDM.	4'609.30	o	w	GR	23.05.2023
106	8711.3180.00	Wertberichtigungen auf Forderungen	-	666.70	666.70	Position nicht budgetiert.	666.70	o	w	GR	23.05.2023
9 FINANZEN UND STEUERN											
107	9100.3180.10	Einzelwertberichtigungen auf Steuerforderungen	-	40'339.35	40'339.35	Position nicht budgetiert.	40'339.35	o	w	GV	21.06.2023
108	9100.3181.00	Tatsächliche Forderungsverluste	-	11.97	11.97	Position nicht budgetiert.	11.97	o	w	GR	23.05.2023
109	9100.3631.00	Beiträge an Kanton	200.00	565.45	365.45	Gebundene Ausgaben. Position zu tief budgetiert.	365.45	o	w	GR	23.05.2023
110	9101.3611.00	Entschädigung an Kanton für Hundekontrollzeichen (Hundemarken)	3'100.00	3'360.00	260.00	Abhängig von der Anzahl an Hunden.	260.00	o	w	GR	23.05.2023
111	9610.3180.00	Wertberichtigung auf Forderungen	-	1'349.65	1'349.65	Position nicht budgetiert.	1'349.65	o	w	GR	23.05.2023
112	9610.3181.00	Tatsächliche Forderungsverluste	-	145.85	145.85	Position nicht budgetiert.	145.85	o	w	GR	23.05.2023
113	9610.3940.00	Interne Verrechnung von Zinsen und Finanzaufwand	1'950.00	3'160.40	1'210.40	Position zu tief budgetiert. Gleicht sich bei der Abwasserbeseitigung, Abfallbeseitigung und dem Elektrizitätswerk wieder aus.	1'210.40	o	w	GR	23.05.2023

A13 Kreditüberschreitungen / Nachtragskredite der Erfolgsrechnung

L-Nr.	Konto	Bezeichnung	Budgetkredit	Jahresrechnung	Überschreitung	Begründung	Nachtragskredit	o/d	e/w	Kompetenz	Datum Genehmigung
114	9630.3430.00	Baulicher Unterhalt Liegenschaften FV	3'000.00	3'831.45	831.45	Danfoss Ventile ersetzt.	831.45	o	w	GR	23.05.2023
115	9630.3830.00	Zusätzliche Abschreibungen Sachanlagen VV	-	111'840.00	111'840.00	Auflösung Neubewertungs- reserve auf Baurechtsland neues Feuerwehr- und Werkhofgebäude.	111'840.00	o	e	GV gebunden	21.06.2023
116	9690.3499.00	Übriger Finanzaufwand	-	4'762.74	4'762.74	Negativzinsen. Position nicht budgetiert.	4'762.74	o	w	GR	23.05.2023
117	9951.3940.00	Interne Verrechnung von Zinsen Stiftung Mollet	50.00	90.20	40.20	Position zu tief budgetiert.	40.20	o	w	GR	23.05.2023

Legende: o = ordentliche Ausgaben
d = dringliche Ausgaben
e = einmalige Ausgaben
w = jährlich wiederkehrende Ausgaben

Anhang

Verpflichtungskreditkontrolle

A14 Verpflichtungskredite der Investitionsrechnung

Konto	Bezeichnung	Beschluss- datum	Beschluss- organ	Bruttokredit	kumulierte Ausgaben / Einnahmen * bis 31.12.2021	Jahresrechnung Ausgaben 2022	Jahresrechnung Einnahmen 2022	Total Ausgaben / Einnahmen * bis 31.12.2022	Restkredit / Saldo	Schlussab- rechnung
0295.5040.01	Kauf und Umbau Fabrikgebäude	12.10.2022	A.o. GV	2'200'000		1'442'520		1'442'520	757'480	
0295.6350.00	Kauf und Umbau Fabrikgebäude, Investitionsbeiträge von priv. Unternehmungen						1'460	1'460		
2170.5040.23	Sanierung Schulanlage	04.12.2013	GV	1'000'000	1'105'251			1'105'251	-31'651	21.06.2023
		22.02.2017	GR	48'600						
		26.06.2018	GR	25'000						
2170.6310.23	Sanierung Schulanlage, Beitrag Kanton				28'800			28'800		
2170.6340.00	Sanierung Schulanlage, Investitionsbeitrag von öffentlichen Unternehmungen				14'765			14'765		
6150.5010.05	Erschliessung Ribliacker	05.12.2012	GV	640'000	573'935			573'935	66'065	
6150.6371.05	Erschliessungsbeiträge Ribliacker				387'955			387'955		
6150.5010.07	Ausbau Gässli	07.12.2016	GV	180'000	181'796	56'152		237'948	20'552	
	Ausbau Gässli	01.12.2021	GV	78'500						
6150.5010.08	Ersatz Strassenbeleuchtung	07.12.2016	GV	65'700	62'547			62'547	3'153	
6150.5010.09	Strassenbeleuchtung Bachgässli	12.08.2020	GR	40'000		23'964		23'964	16'036	
6150.5010.40	Erschliessung Steigrüebliweg	07.12.2017	GV	220'000	2'231	8'338		10'569	209'431	
7101.5031.05	Erschliessung Ribliacker	05.12.2012	GV	105'000	70'657			70'657	34'343	
7101.6310.05	Investitionsbeiträge Erschliessung Ribliacker				12'119			12'119		
7101.6371.05	Erschliessungsbeiträge Ribliacker				41'114			41'114		
7101.5031.09	Ersatz Wasserleitung Bürenstrasse	07.12.2022	GV	185'000					185'000	
7101.5031.32	Einbau Hydranten	08.11.2017	GR	50'000					50'000	
7101.5031.40	Erschliessung Steigrüebliweg	07.12.2017	GV	35'000					35'000	
7101.5042.01	Ersatz Steuerung Pumpwerk Reservoir	02.11.2022	GR	60'000					60'000	
7201.5032.05	Erschliessung Ribliacker	05.12.2012	GV	305'000	191'097			191'097	113'903	
7201.6371.05	Erschliessungsbeiträge Ribliacker				144'418			144'418		

A14 Verpflichtungskredite der Investitionsrechnung

Konto	Bezeichnung	Beschlussdatum	Beschlussorgan	Bruttokredit	kumulierte Ausgaben / Einnahmen * bis 31.12.2021	Jahresrechnung Ausgaben 2022	Jahresrechnung Einnahmen 2022	Total Ausgaben / Einnahmen * bis 31.12.2022	Restkredit / Saldo	Schlussabrechnung
7201.5032.09	Sanierung Kanalisation (3. Priorität)	10.12.2008	GV	525'000	524'962	-3'205		521'757	3'243	
7201.5032.40	Erschliessung Steigrüebliweg	07.12.2017	GV	90'000					90'000	
7201.5032.45	Erschliessung Gässli, Meteorwasserleitung	18.08.2021	GR	80'000	51'334	4'670		56'004	23'996	
7920.5290.20	Rückzonung GB-Nr. 109	11.04.2018	GV	290'000	290'000			290'000		
8120.5010.03	Sanierung Flurwege	05.12.2018	GV	1'985'000	457'631	7'159		464'790	1'520'210	
8120.6300.03	Sanierung Flurwege, Beitrag Bund				121'219		2'342	123'561		
8120.6310.03	Sanierung Flurwege, Beitrag Kanton				121'219		2'342	123'561		
8711.5034.00	Anschlüsse Neubauten 2020	23.10.2019	GR	30'000	24'460			24'460	5'540	23.05.2023
8711.5034.00	Anschlüsse Neubauten 2021	21.10.2020	GR	30'000					30'000	23.05.2023
8711.5034.00	Anschlüsse Neubauten 2022	03.11.2021	GR	30'000					30'000	23.05.2023
8711.5034.00	Anschlüsse Neubauten 2023	02.11.2022	GR	30'000					30'000	
8711.5034.05	Erschliessung Riblacken	05.12.2012	GV	100'000	84'033			84'033	15'967	
8711.5034.07	Erschliessung Gässli	18.05.2016	GR	35'500	36'852	163		37'015	-1'515	
8711.5034.09	Erschliessung Gässli GB 721	24.10.2018	GR	98'000	75			75	97'925	
8711.5034.34	Netzverstärkung EEA Fluehof	29.10.2014	GR	40'000	-			-	40'000	
8711.5034.35	Netzverstärkung EEA Kappeli	04.02.2015	GR	47'200	37'112			37'112	10'088	
8711.6300.35	Investitionsbeiträge EEA Kappeli				37'893			37'893		
8711.5034.40	Erschliessung Steigrüebliweg und Sanierung Muffennetz	07.12.2017	GV	146'000	-	1'006		1'006	144'994	
10840.01	Kauf Postgebäude	15.06.2016	GV	510'000	492'208			492'208	57'792	
		08.11.2017	GR	40'000						
Total						1'540'765	4'684			

* Bemerkung: In der Verpflichtungskreditkontrolle sind die Einnahmen separat und nicht verrechnet mit den Ausgaben zum jeweiligen VK zu zeigen (Bruttokreditprinzip).

Anhang

Finanzkennzahlen

A15

ab 2014
HRM2

Richtwerte

Gewichteter Nettoverschuldungsquotient

(Nettoschuld | im Verhältnis zum gewichteten Fiskalertrag 100%)

2022	2021	2020	2019	2018	Mittelwert
-15.69%	-33.62%	-10.95%	8.65%	21.72%	-5.98%

Der Nettoverschuldungsquotient gibt an, welcher Anteil der direkten Steuern der natürlichen und juristischen Personen bzw. wie viele Jahresstranchen erforderlich wären, um die Nettoschulden abzutragen. Der Steuerertrag wird auf 100% gewichtet gerechnet.

< 100 % gut
100 % - 150 % genügend
> 150 % schlecht

Selbstfinanzierungsgrad

(Selbstfinanzierung in Prozent der Nettoinvestitionen)

2022	2021	2020	2019	2018	Mittelwert
62.53%	262.96%	282.33%	281.34%	114.86%	200.81%

Der Selbstfinanzierungsgrad zeigt an, in welchem Ausmass Neuinvestitionen durch selbstwirtschaftete Mittel finanziert werden können. Ein Selbstfinanzierungsgrad unter 100% führt zu einer Neuverschuldung. Liegt dieser Wert über 100%, können Schulden abgebaut werden.

> 100% mittel-/langfristig anzustreben
80% - 100% verantwortbare Neuverschuldung
50% - 80% problematische Neuverschuldung
< 50% grosse Neuverschuldung

Mittelfristig sollte der SF-Grad im Durchschnitt gegen 100% sein, wobei auch der Stand der aktuellen Verschuldung eine Rolle spielt. Die Kennzahl kann starken Schwankungen unterliegen und sollte daher mittelfristig betrachtet werden.

Eigenkapital zum Fiskalertrag

(Eigenkapital in % des Fiskalertrages)

2022	2021	2020	2019	2018	Mittelwert
87.06%	85.69%	68.01%	61.73%	63.12%	73.12%

Nach Gemeindegrösse abgestufte Mindestausstattung des Eigenkapitals (Bilanzüberschuss) zur Abdeckung von ausserplanmässigen Aufwandüberschüssen und zum Schutz vor einem Bilanzfehlbetrag.

> 60 % EG unter 2'000 Einwohner/innen EW (inkl. BG, KG, ZV)
> 30 % EG 2'000 EW bis 9'999 EW
> 15 % EG ab 10'000 EW

Anhang

Finanzkennzahlen

A15

ab 2014
HRM2

Richtwerte

2022	2021	2020	2019	2018	Mittelwert
54.60%	49.13%	40.64%	35.81%	36.91%	43.42%

Eigenkapitaldeckungsgrad

(Bilanzüberschuss, -fehlbetrag in % zum Laufenden Aufwand)

Welche frei verfügbaren Reserven bestehen zur Deckung allfälliger Defizite. Es ist anzustreben, ausreichend frei verfügbare Reserven zu bilden, um Schwankungen auszugleichen. Je nach Gemeindegrösse sollten zwischen 15% bis 60% des Aufwandes aus der ER als Zielgrösse für den Bilanzüberschuss vorhanden sein.

> 60 % EG unter 2'000 Einwohner/innen EW (inkl. BG, KG; ZV)
> 30 % EG 2'000 EW bis 9'999 EW
> 15 % EG ab 10'000 EW

2022	2021	2020	2019	2018	Mittelwert
0.42%	0.40%	0.79%	1.01%	1.13%	0.75%

Zinsbelastungsanteil

(Nettozinsen in Prozent des Laufenden Ertrags)

Der Zinsbelastungsanteil sagt aus, welcher Anteil des laufenden Ertrags durch den Zinsaufwand gebunden ist. Je tiefer der Wert, desto grösser der Handlungsspielraum.

0 % - 4 % gut
4 % - 9 % genügend
9 % und mehr schlecht

2022	2021	2020	2019	2018	Mittelwert
21.35%	11.02%	6.68%	5.20%	13.83%	11.62%

Investitionsanteil

(Bruttoinvestitionen in Prozent des konsolidierten Gesamtaufwandes)

Der Investitionsanteil zeigt die Aktivität im Bereich der Investitionen und den Einfluss auf die Nettoverschuldung. Die Kennzahl kann von Jahr zu Jahr sehr stark schwanken. Eine Beurteilung über mehrere Jahre ist deshalb wichtig und sinnvoll zusammen mit dem Selbstfinanzierungsanteil.

< 10 % schwache Investitionstätigkeit
10 % - 20 % mittlere Investitionstätigkeit
20 % - 30 % starke Investitionstätigkeit
> 30 % sehr starke Investitionstätigkeit

2022	2021	2020	2019	2018	Mittelwert
-442	-944	-288	207	528	-188

Nettoschuld I pro Einwohner

(Fremdkapital abzüglich Finanzvermögen)

Klassische Grösse zur Beurteilung der Verschuldung bzw. des Vermögens der Gemeinde unter Einbezug der Beteiligungen im Verwaltungsvermögen.

< 0 Nettovermögen
0 - 1'000 geringe Verschuldung
1'001 - 2'500 mittlere Verschuldung
2'501 - 5'000 hohe Verschuldung
> 5'000 sehr hohe Verschuldung

2022	2021	2020	2019	2018	Mittelwert
-710	-1'213	-557	-62	369	-435

Nettoschuld II pro Einwohner

(Verwaltungsvermögen abzgl. Darlehen und Beteiligungen und Eigenkapital geteilt durch EW)

Grösse zur Beurteilung der Verschuldung bzw. des Vermögens der Gemeinde unter Abzug der Beteiligungen im Verwaltungsvermögen. Entspricht dem klassischen Begriff der "Nettolast".

siehe Nettoschuld I

Anhang

Finanzkennzahlen

A15

ab 2014
HRM2

	2022	2021	2020	2019	2018	Mittelwert	Richtwerte
Bruttoverschuldungsanteil (Bruttoschulden in Prozent des Laufenden Ertrages)	95.34%	95.08%	113.69%	140.53%	115.69%	112.07%	< 50 % 50 % - 100 % 100% - 150 % 150 % - 200 % > 200 %
Der Bruttoverschuldungsanteil ist eine Grösse zur Beurteilung der Verschuldungssituation bzw. zur Frage, ob die Verschuldung in einem angemessenen Verhältnis zu den erwirtschafteten Erträgen steht. Er zeigt an, wieviele Prozente vom Finanzertrag benötigt werden, um die Bruttoschulden abzubauen.							
Kapitaldienstanteil (Kapitalkosten im Verhältnis zum Laufenden Ertrag)	8.46%	7.54%	8.45%	8.71%	8.17%	8.27%	0 % - 5 % 5 % - 15 % > 15 %
Der Kapitaldienstanteil ist die Messgrösse für die Belastung des Haushaltes durch Kapitalkosten. Die Kennzahl gibt Auskunft darüber, wie stark der Laufende Ertrag durch den Zinsendienst und die Abschreibungen (= Kapitaldienst) belastet ist. Ein hoher Anteil weist auf einen enger werdenden finanziellen Spielraum hin.							
Selbstfinanzierungsanteil (Selbstfinanzierung im Verhältnis zum Laufenden Ertrag)	14.23%	17.44%	13.70%	9.08%	12.76%	13.44%	> 20 % 10 % - 20 % < 10 %
Der Selbstfinanzierungsanteil charakterisiert die Finanzkraft und den finanziellen Spielraum einer Gemeinde. Er gibt an, welchen Anteil ihres Ertrages die öffentliche Körperschaft zur Finanzierung ihrer Investitionen aufwenden kann.							
Bruttorendite Finanzvermögen (Ertrag Finanzvermögen im Verhältnis zum Finanzvermögen)	1.17%	3.47%	1.16%	1.14%	1.36%	1.66%	3 % - 5 % 1 % - 3 % 0 % - 1 %
Die Bruttorendite gibt Auskunft, wieviel % der Finanzvermögensertrag im Verhältnis zum Finanzvermögen beträgt. Je nach wirtschaftlicher Situation und Liegenschaften im Finanzvermögen kann diese Berechnung stark variieren.							
Bruttoschulden pro Kopf (Bruttoschulden pro Einwohner)	5'612	5'776	6'287	7'437	6'254	6'273	keine
Diese Grösse ist für viele weiterführende Überlegungen von Bedeutung, insbesondere für die Finanzstatistik.							

Einzelkonten nach Funktionen	Jahresrechnung 2022		Budget 2022		Jahresrechnung 2021	
	Aufwand	Ertrag	Aufwand	Ertrag	Aufwand	Ertrag
1506 Regionale Feuerwehrorganisation (Leitgemeinde)	77'686.49	77'686.49	108'000	108'000	109'203.33	109'203.33
3000.00 Löhne, Tag- und Sitzungsgelder Feuerwehrkommission	6'880.00		10'000		6'880.00	
3001.01 Sold Feuerwehrübungen	17'605.00		23'000		18'918.00	
3001.02 Sold Feuerwehreinsätze	5'103.45		3'000		6'238.10	
3050.00 AG-Beiträge AHV, IV, EO, ALV, FAK, Verwaltungskosten	238.10		350		238.10	
3090.00 Aus- und Weiterbildung	8'865.12		13'000		13'564.55	
3099.01 Aerztliche Untersuchungen	1'245.00		1'500		1'704.60	
3100.00 Büromaterial	349.95		700		250.00	
3101.00 Betriebs-, Verbrauchsmaterial	1'225.50		2'500		1'453.60	
3101.01 Treibstoffe	1'323.55		1'500		916.80	
3102.00 Drucksachen, Publikationen	608.60		700		575.15	
3103.00 Fachliteratur, Zeitschriften	525.00		550		525.00	
3111.00 Anschaffung von Apparate, Maschinen, Geräte, Fahrzeuge, Werkzeuge	2'577.20		4'500		9'282.20	
3112.00 Anschaffung von persönlichem Material (Dienstkleider)	492.15		1'000		8'826.30	
3120.00 Ver- und Entsorgung Liegenschaften	2'582.30		6'500		2'940.45	
3130.00 Dienstleistungen Dritter	2'516.00		3'000		2'400.00	
3130.01 Kommunikationskosten (Telefon, SMT- und Funkgebühren)	4'616.95		6'500		4'634.80	
3130.02 Mitglieder- und Verbandsbeiträge	962.80		2'000		811.35	
3130.03 Allgemeine Verwaltungskosten	29.64		200		43.55	
3134.00 Sachversicherungsprämien	3'087.03		4'000		3'081.48	
3137.00 Steuern und Abgaben	1'274.00		2'000		1'274.00	
3151.00 Unterhalt Apparate, Maschinen, Geräte, Fahrzeuge, Werkzeuge	11'045.70		13'000		22'046.70	
3151.01 Unterhalt persönliches Material (Dienstkleider)	405.00		2'000		333.75	
3158.00 Unterhalt immaterielle Anlagen	400.65		500		400.65	
3159.00 Unterhalt übrige mobile Anlagen			500			
3170.00 Reisekosten und Spesen	91.70		2'000		135.80	
3170.01 Hauptübungs- und Jahresabschlussessen	3'553.25		3'500		1'273.70	
3499.00 Übriger Finanzaufwand	82.85				454.70	
4260.00 Rückerstattungen Dritter		3'199.50		1'000		400.00
4400.00 Zinsen flüssige Mittel						1.10
4612.01 Entschädigungen von Gemeinde Biezwil		13'911.40		19'700		19'173.10
4612.02 Entschädigungen von Gemeinde Lütterswil-Gächliwil		13'672.20		19'600		18'948.85
4612.03 Entschädigungen von Gemeinde Schnottwil		45'441.19		65'200		63'854.28
4631.01 Beiträge der Gebäudeversicherung (SGV)		1'462.20		2'500		6'826.00
Total Aufwand	77'686.49		108'000		109'203.33	
Total Ertrag		77'686.49		108'000		109'203.33
Aufwandüberschuss						
Ertragsüberschuss						

Aktiven	01.01.2022	Zunahme	Abnahme	31.12.2022
1 Aktiven	67'877.05	113'769.05	99'074.20	82'571.90
10 Finanzvermögen	67'877.05	113'769.05	99'074.20	82'571.90
100 Flüssige Mittel und kurzfristige Geldanlagen	65'713.65	113'769.05	96'914.20	82'568.50
1002 Bank	65'713.65	113'769.05	96'914.20	82'568.50
10020 Bankkontokorrente	65'713.65	113'769.05	96'914.20	82'568.50
10020.01 Spar- und Leihkasse Bucheggberg AG (CH71 0839 5030 4165 5511 9)	65'713.65	113'769.05	96'914.20	82'568.50
101 Forderungen	3.40			3.40
1010 Forderungen aus Lieferungen und Leistungen gegenüber Dritten	3.40			3.40
10101 Forderungen Verrechnungssteuer	3.40			3.40
10101.01 Forderungen Verrechnungssteuer	3.40			3.40
104 Aktive Rechnungsabgrenzungen	2'160.00		2'160.00	
1047 Aktive Rechnungsabgrenzungen Erfolgsrechnung	2'160.00		2'160.00	
10470 Aktive Rechnungsabgrenzungen Erfolgsrechnung	2'160.00		2'160.00	
10470.01 Transitorische Aktiven	2'160.00		2'160.00	

Passiven	01.01.2022	Zunahme	Abnahme	31.12.2022
2 Passiven	67'877.05	76'877.55	62'182.70	82'571.90
20 Fremdkapital	67'877.05	76'877.55	62'182.70	82'571.90
200 Laufende Verbindlichkeiten	67'877.05	76'877.55	62'182.70	82'571.90
2000 Laufende Verbindlichkeiten aus Lieferungen und Leistungen von Dritten	67'877.05	76'877.55	62'182.70	82'571.90
20000 Laufende Verbindlichkeiten aus Lieferungen und Leistungen von Dritten	67'877.05	76'877.55	62'182.70	82'571.90
20000.01 Kreditoren	67'877.05	76'877.55	62'182.70	82'571.90
Gesamtaktiven	67'877.05	113'769.05	99'074.20	82'571.90
Gesamtpassiven	67'877.05	76'877.55	62'182.70	82'571.90
Überschuss Aktiven		36'891.50	36'891.50	
Überschuss Passiven				

Regio Feuerwehr Oberer Bucheggberg
Rechnungsprüfungskommission
3253 Schnottwil



An die Gemeinderatskommission der Regio Feuerwehr Oberer Bucheggberg

Bestätigungsbericht des Rechnungsprüfungsorgans

über die Prüfung der Rechnung des Jahres 2022 der Regio Feuerwehr Oberer Bucheggberg, Schnottwil, Biezwil und Lütterswil-Gächliwil.
Die Buchführung und die Jahresrechnung entsprechen den gesetzlichen und reglementarischen Vorschriften.

Das Rechnungsprüfungsorgan beantragt, die vorliegende Jahresrechnung mit einem Umsatz von Fr. 77'686.49 zu genehmigen.
Schnottwil, 08. Mai 2023

Die Mitglieder des Rechnungsprüfungsorgans:

Kocher Eveline, Schnottwil

Schmid Thomas, Biezwil

Ramser Beni, Lütterswil-Gächliwil

Jahresrechnung - Details zum Finanzbericht

Einzelkonten nach Funktionen	Jahresrechnung 2022		Budget 2022		Jahresrechnung 2021	
	Aufwand	Ertrag	Aufwand	Ertrag	Aufwand	Ertrag
0 ALLGEMEINE VERWALTUNG Nettoergebnis	758'988.02	180'136.45 578'851.57	719'060	174'700 544'360	676'095.86	171'646.40 504'449.46
01	85'545.00	85'545.00	93'750	93'750	89'262.35	89'262.35
011	12'410.75	12'410.75	15'650	15'650	19'949.45	19'949.45
0110	12'410.75	12'410.75	15'650	15'650	19'949.45	19'949.45
3000.00 Löhne, Tag- und Sitzungsgelder Rechnungsprüfungskommission	4'965.00		3'500		4'005.70	
3000.01 Löhne, Tag- und Sitzungsgelder Wahlbüro	5'822.00		6'500		8'218.80	
3090.00 Aus- und Weiterbildung Rechnungsprüfungskommission	484.00		200		726.00	
3100.00 Büromaterial	628.50		1'000		6'260.55	
3102.00 Drucksachen, Publikationen	313.50		500		555.70	
3130.00 Dienstleistungen Dritter			200			
3132.00 Honorare externe Berater, Gutachter, Fachexperten etc.			100			
3170.00 Reisekosten und Spesen Rechnungsprüfungskommission			150			
3170.01 Reisekosten und Spesen Wahlbüro						
3990.99 Interne Verrechnung Sozialleistungen	197.75				182.70	
012	73'134.25	73'134.25	78'100	78'100	69'312.90	69'312.90
0120	73'134.25	73'134.25	78'100	78'100	69'312.90	69'312.90
3000.00 Löhne, Tag- und Sitzungsgelder Gemeinderat	37'557.35		34'300		24'220.75	
3000.01 Löhne, Tag- und Sitzungsgelder Ausschüsse	560.00		1'500		3'401.75	
3000.30 Aus- und Weiterbildung der Behördenmitglieder			500			
3010.00 Löhne Gemeindepräsident	20'000.00		20'000		18'500.00	
3130.02 Beitrag an VGGB	1'708.50		1'700		1'710.00	
3170.00 Reisekosten und Spesen	321.30		1'000		2'804.15	
3170.01 Jungbürgerfeier	497.80		1'600		160.00	
3171.00 Gemeinderatsreise			2'500			
3199.01 Gemeinderatskredit	6'840.50		8'500		13'817.15	
3990.99 Interne Verrechnung Sozialleistungen	5'648.80		6'500		4'699.10	

Einzelkonten nach Funktionen	Jahresrechnung 2022		Budget 2022		Jahresrechnung 2021	
	Aufwand	Ertrag	Aufwand	Ertrag	Aufwand	Ertrag
02 Allgemeine Dienste	673'443.02	180'136.45	625'310	174'700	588'833.51	171'646.40
Nettoergebnis	493'306.57		450'610	450'610	415'187.11	415'187.11
021 Finanz- und Steuerverwaltung	2'680.92	2'680.92	1'000	1'000	1'905.40	1'905.40
Nettoergebnis						
0210 Finanz- und Steuerverwaltung	2'680.92	2'680.92	1'000	1'000	1'905.40	1'905.40
Nettoergebnis						
3611.41 Entschädigungen an Kanton	2'680.92		1'000		1'905.40	
022 Allgemeine Dienste, übrige	546'400.05	169'282.05	529'160	170'450	494'536.33	167'892.00
Nettoergebnis	377'118.00		358'710	358'710	326'644.33	326'644.33
0220 Gemeindeverwaltung	400'943.70	56'938.10	380'810	57'500	362'186.08	57'597.00
Nettoergebnis	344'005.60		323'310	323'310	304'589.08	304'589.08
3010.00 Löhne Verwaltungspersonal	211'085.35		208'400		199'593.35	
3090.00 Aus- und Weiterbildungskosten des Personals	5'535.00		6'500		7'461.00	
3091.00 Personalwerbung	2'238.25					
3099.00 Übriger Personalaufwand			500		3'159.95	
3100.00 Büromaterial	3'558.20		4'000		834.50	
3101.00 Betriebs-, Verbrauchsmaterial	832.15		1'000		3'232.40	
3102.00 Drucksachen, Publikationen	4'027.46		3'000		406.55	
3103.00 Fachliteratur, Zeitschriften	425.00		560		4'082.53	
3110.00 Anschaffung von Büromöbel und -geräte	2'788.75		20'000		158.30	
3118.00 Anschaffung von immateriellen Anlagen	14'120.00				179.00	
3119.00 Anschaffung von übrigen nicht aktivierbaren Anlagen					1'538.65	
3130.00 Dienstleistungen Dritter	1'586.65		4'000		18'749.65	
3130.01 Allgemeine Verwaltungskosten	8'265.39		8'000		2'261.80	
3130.02 Mitglieder- und Verbandsbeiträge	2'263.00		2'300		865.90	
3130.10 Porti Todesanzeigen	2'393.40		2'000		1'290.00	
3132.00 Honorare externe Berater, Gutachter, Fachexperten etc.	16'828.55		2'000		4'963.00	
3134.00 Sachversicherungsprämien	5'729.30		6'000		677.85	
3150.00 Unterhalt Büromaschinen und -geräte	1'576.10		600			
3153.00 Informatik-Unterhalt Hardware			500			
3158.00 Unterhalt immaterielle Anlagen	37'983.55		37'500		38'399.05	
3162.00 Raten für operatives Leasing/Mietleasing	2'392.20		2'400		2'392.20	
3170.00 Reisekosten und Spesen	114.80		500		123.90	
3180.00 Werbberichtigung auf Forderungen	1'400.00				110.00	
3181.00 Tatsächliche Forderungsverluste	510.60					
3199.00 Übriger Betriebsaufwand					161.50	
3611.00 Entschädigungen an Kanton	38'130.50		36'000		37'067.20	

Einzelkonten nach Funktionen	Jahresrechnung 2022		Budget 2022		Jahresrechnung 2021	
	Aufwand	Ertrag	Aufwand	Ertrag	Aufwand	Ertrag
3930.30 Interne Verrechnung GIS			1'800			
3990.99 Interne Verrechnung Sozialleistungen	37'159.50		33'250		34'477.80	
4210.00 Gebühren für Amtshandlungen		12'474.05		10'000		9'908.40
4260.00 Rückerstattungen Dritter		3'211.20		6'000		4'266.20
4611.00 Entschädigungen vom Kanton		1'955.00		2'000		1'944.20
4612.00 Entschädigungen von Gemeinden und Gemeindezweckverbänden		27'297.85		27'500		29'478.20
4930.12 Interne Verrechnung von Wasserversorgung		3'000.00		3'000		3'000.00
4930.13 Interne Verrechnung von Abwasserbeseitigung		4'000.00		4'000		4'000.00
4930.14 Interne Verrechnung von Abfallbeseitigung		2'000.00		2'000		2'000.00
4930.15 Interne Verrechnung von Elektrizitätswerk		3'000.00		3'000		3'000.00
0222 Bauverwaltung	62'203.70	29'091.30	63'750	28'350	50'339.40	28'284.15
Nettoergebnis		33'112.40		35'400		22'055.25
3000.00 Löhne, Tag- und Sitzungsgelder Werkkommission	8'727.50		6'500		11'610.00	
3000.01 Löhne, Tag- und Sitzungsgelder Bau-, Elektro- und Planungskommission	4'620.00		6'500			
3010.00 Löhne Bausekretariat	31'219.40		29'400		18'383.60	
3010.09 Rückerstattung von Lohn des Verwaltungspersonals	-13'200.70		-6'000		-1'312.80	
3090.00 Aus- und Weiterbildung des Personals	520.00		1'000			
3091.00 Personalwerbung					4'233.35	
3100.00 Büromaterial	37.00		1'500		533.70	
3102.00 Drucksachen, Publikationen	3'092.80		3'000		3'970.50	
3113.00 Anschaffung von Hardware					4'137.45	
3130.01 Allgemeine Verwaltungskosten			1'000		300.00	
3132.00 Honorare externe Berater, Gutachter, Fachexperten etc.	22'248.30		6'000		3'360.10	
3132.01 Honorare für Werkplannachführung Digitale Pläne			9'000		1'864.00	
3133.00 Informatik-Nutzungsaufwand	250.00		250		250.00	
3153.00 Informatik-Unterhalt (Hardware)			250			
3158.00 Unterhalt immaterielle Anlagen			500			
3170.00 Reisekosten und Spesen			300		182.00	
3990.99 Interne Verrechnung Sozialleistungen	4'689.40		4'550		2'827.50	
4210.00 Gebühren für Amtshandlungen		18'531.80		12'000		16'963.15
4631.00 Beiträge vom Kanton		2'559.50		9'150		5'000.00
4930.20 Interne Verrechnung der Sitzungsgelder Werkkommission		8'000.00		7'200		6'321.00
4930.30 Interne Verrechnung GIS						
0228 Allgemeine Personalkosten	83'252.65	83'252.65	84'600	84'600	82'010.85	82'010.85
3050.00 AG-Beiträge AHV, IV, EO, ALV, FAK, Verwaltungskosten	39'925.70		40'800		40'607.50	
3052.00 AG-Beiträge an Pensionskassen	33'824.05		33'800		31'321.25	
3053.00 AG-Beiträge an Unfallversicherungen	5'108.95		5'600		5'729.20	
3055.00 AG-Beiträge an Krankentaggeldversicherungen	4'393.95		4'400		4'352.90	

Einzelkonten nach Funktionen	Jahresrechnung 2022		Budget 2022		Jahresrechnung 2021	
	Aufwand	Ertrag	Aufwand	Ertrag	Aufwand	Ertrag
4990.99	Interne Verrechnung Sozialleistungen	83'252.65		84'600		82'010.85
029	Verwaltungsliegenschaften, übrige	124'362.05	10'854.40	95'150	90'391.78	3'754.40
	Nettoergebnis	113'507.65		90'900		86'637.38
0290	Verwaltungsliegenschaften, übrige	47'893.00	4'354.40	46'000	46'460.30	3'754.40
	Nettoergebnis	43'538.60		41'750		42'705.90
3000.00	Löhne, Tag- und Sitzungsgelder Betriebskommission	4'200.00		2'250		2'765.25
3130.02	Mitglieder- und Verbandsbeiträge	40.00		100		42.00
3300.25	Planmässige Abschreibungen altes Verwaltungsvermögen	43'653.00		43'650		43'653.05
4470.00	Pacht- und Mietzinse Liegenschaften VV	3'854.40		3'750		3'754.40
4930.20	Interne Verrechnung der Sitzungsgelder Betriebskommission	500.00		500		
0291	Gemeindehaus	32'104.70		49'150	43'931.48	43'931.48
	Nettoergebnis	32'104.70		49'150		
3010.00	Löhne Abwarteteam/Turmuhresorger	13'172.50		14'000		13'155.25
3101.00	Betriebs-, Verbrauchsmaterial	1'021.80		1'500		978.38
3111.00	Anschaffung von Maschinen, Geräte, Fahrzeuge	8'382.10		9'000		8'809.50
3120.00	Ver- und Entsorgung Liegenschaften VV	333.85		5'350		4'739.45
3132.00	Honorare externe Berater, Gutachter, Fachexperten etc.	1'439.25		1'500		1'435.25
3134.00	Sachversicherungsprämien			8'500		6'834.55
3144.00	Unterhalt Hochbauten, Gebäude			1'000		216.15
3151.00	Unterhalt Apparate, Maschinen, Geräte, Fahrzeuge, Werkzeuge			6'750		6'736.70
3300.25	Planmässige Abschreibungen altes Verwaltungsvermögen	1'018.55		1'050		1'026.25
3990.99	Interne Verrechnung Sozialleistungen					
0295	Feuerwehr- und Werkhofgebäude	44'364.35	6'500.00			
	Nettoergebnis	37'864.35				
3134.00	Sachversicherungsprämien	695.85				
3300.00	Planmässige Abschreibungen Verwaltungsvermögen	43'668.50				
4470.00	Pacht- und Mietzinse Liegenschaften VV	6'500.00				
1	ÖFFENTLICHE ORDNUNG UND SICHERHEIT, VERTEIDIGUNG	101'950.84	46'515.10	120'450	112'724.88	53'235.25
	Nettoergebnis	55'435.74		77'450		59'489.63

Einzelkonten nach Funktionen	Jahresrechnung 2022		Budget 2022		Jahresrechnung 2021	
	Aufwand	Ertrag	Aufwand	Ertrag	Aufwand	Ertrag
11 Öffentliche Sicherheit Nettoergebnis	10'718.00	10'718.00	10'000	10'000	9'734.75	9'734.75
112 Verkehrssicherheit Nettoergebnis	10'718.00	10'718.00	10'000	10'000	9'734.75	9'734.75
1120 Verkehrssicherheit Nettoergebnis	10'718.00	10'718.00	10'000	10'000	9'734.75	9'734.75
3635.00 Beiträge an Verkehrsdienst der IG	10'718.00		10'000		9'734.75	
15 Feuerwehr Nettoergebnis	65'353.39	46'515.10 18'838.29	83'550	43'000 40'550	81'921.88	53'235.25 28'686.63
150 Feuerwehr Nettoergebnis	65'353.39	46'515.10 18'838.29	83'550	43'000 40'550	81'921.88	53'235.25 28'686.63
1500 Feuerwehr (allgemein) Nettoergebnis	65'353.39	46'515.10 18'838.29	83'550	43'000 40'550	81'921.88	53'235.25 28'686.63
3120.00 Ver- und Entsorgung Liegenschaften VV	2'814.40		3'000		3'170.15	
3160.00 Miete und Pacht Liegenschaften	9'204.00		9'200		9'204.00	
3180.00 Wertberichtigungen auf Forderungen	1'293.25				-19.75	
3300.25 Planmässige Abschreibungen altes Verwaltungsvermögen	3'368.70		3'350		3'368.75	
3612.00 Entschädigung an Regionalfeuerwehr OBB	45'884.89		65'200		63'410.58	
3660.00 Planmässige Abschreibungen Investitionsbeiträge	2'788.15		2'800		2'788.15	
4200.00 Feuerwehrpflicht-Ersatzabgabe	44'182.80			40'000		50'544.80
4260.00 Rückerstattungen Dritter	2'332.30			3'000		2'690.45
16 Verteidigung Nettoergebnis	25'879.45	25'879.45	26'900	26'900	21'068.25	21'068.25
161 Militärische Verteidigung Nettoergebnis	4'209.30	4'209.30	4'000	4'000	4'009.85	4'009.85
1610 Militärische Verteidigung Nettoergebnis	4'209.30	4'209.30	4'000	4'000	4'009.85	4'009.85
3120.00 Ver- und Entsorgung Liegenschaften VV	110.10		300		109.90	
3134.00 Sachversicherungsprämien	195.45		300		194.60	
3144.00 Unterhalt Hochbauten, Gebäude	350.85				282.40	
3170.00 Wehrmännerfeier			200			
3636.00 Beiträge an private Organisationen ohne Erwerbszweck	880.00		550		750.00	

Einzelkonten nach Funktionen	Jahresrechnung 2022		Budget 2022		Jahresrechnung 2021	
	Aufwand	Ertrag	Aufwand	Ertrag	Aufwand	Ertrag
3660.25	Planmässige Abschreibungen Investitionsbeiträge altes VV	2'672.90	2'650	2'672.95		
162	Zivile Verteidigung					
	Nettoergebnis	21'670.15	22'900	17'058.40	17'058.40	17'058.40
1620	Zivilschutz (allgemein)					
	Nettoergebnis	21'670.15	22'900	17'058.40	17'058.40	17'058.40
3000.00	Löhne, Tag- und Sitzungsgelder Anlagewart ZS-Bauten	2'100.00	1'800	1'728.00		
3101.00	Betriebs-, Verbrauchsmaterial	200	200			
3120.00	Ver- und Entsorgung Liegenschaften VV	2'533.80	1'800	2'042.90		
3134.00	Sachversicherungsprämien	1'010.05	1'000	1'008.00		
3144.00	Unterhalt Hochbauten, Gebäude	2'096.60	500			
3151.00	Unterhalt Apparate, Maschinen, Geräte, Fahrzeuge, Werkzeuge	500	500			
3612.00	Entschädigungen an Regionale ZSO	13'929.70	17'100	12'279.50		
2	BILDUNG					
	Nettoergebnis	2'875'562.98	2'509'490	2'407'028.25	482'993.70	1'924'034.55
21	Obligatorische Schule					
	Nettoergebnis	2'874'422.98	2'508'350	2'405'888.25	482'993.70	1'922'894.55
213	Oberstufe / Sekundarstufe I					
	Nettoergebnis	2'131'263.30	2'198'850	2'091'845.30	2'091'845.30	2'091'845.30
2136	Kreisschule					
	Nettoergebnis	2'131'263.30	2'198'850	2'091'845.30	2'091'845.30	2'091'845.30
3612.00	Entschädigungen an Schulverband Bucheggberg	2'024'723.50	2'092'300	1'985'305.45		
3660.25	Planmässige Abschreibungen Investitionsbeiträge altes VV	106'539.80	106'550	106'539.85		
217	Schulliegenschaften					
	Nettoergebnis	743'159.68	309'500	314'042.95	482'993.70	
2170	Schulliegenschaften					
	Nettoergebnis	743'159.68	309'500	314'042.95	482'993.70	
3010.00	Löhne Schulhausabwarteteam	119'510.00	119'800	140'828.35		
3010.09	Rückerstattung von Lohn des Schulabwarteteams			-20'114.40		
3101.00	Betriebs-, Verbrauchsmaterial	6'062.20	11'000	6'154.40		
3111.00	Anschaffung von Apparate, Maschinen, Geräte, Fahrzeuge, Werkzeuge	1'860.80	3'000			

Einzelkonten nach Funktionen	Jahresrechnung 2022		Budget 2022		Jahresrechnung 2021	
	Aufwand	Ertrag	Aufwand	Ertrag	Aufwand	Ertrag
3120.00 Heizmaterial	43'752.35		40'000		44'683.35	
3120.01 Strom/Wasser/Abwasser/Kehrichtgebühren	7'422.15		8'000		6'678.85	
3130.00 Dienstleistungen Dritter			700			
3130.01 Allgemeine Verwaltungskosten	240.00		500		210.00	
3132.00 Honorare externer Berater, Gutachter, Fachexperten etc.	164.80				6'584.65	
3134.00 Sachversicherungsprämien	6'604.70		7'000		2'926.35	
3140.01 Unterhalt an Grundstücken (Schulhausplatz)	3'506.35		6'000		19'049.20	
3140.02 Unterhalt an Grundstücken (Spielwiese)	1'613.48		8'000		8'507.45	
3144.00 Unterhalt Hochbauten, Gebäude (Schulhaus)	9'861.40		8'000		2'416.00	
3151.00 Unterhalt Apparate, Maschinen, Geräte, Fahrzeuge, Werkzeuge	836.60		2'500			
3160.00 Miete und Pacht Liegenschaften	6'800.00		6'800		6'800.00	
3160.01 Miete Liegenschaft Mittagstisch	8'220.00		8'300		7'535.00	
3300.00 Planmässige Abschreibungen Verwaltungsvermögen	35'808.70		35'800		35'809.75	
3300.25 Planmässige Abschreibungen altes Verwaltungsvermögen	18'056.60		18'050		18'056.65	
3830.00 Zusätzliche Abschreibungen Sachanlagen VV	450'000.00					
3910.00 Interne Verrechnung von Dienstleistungen	2'201.65		3'000		3'852.80	
3990.99 Interne Verrechnung Sozialleistungen	20'637.90		23'050		24'064.55	
4240.00 Benützungsgebühren und Dienstleistungen	360.00					620.00
4260.00 Rückerstattungen Dritter	36.00					
4260.01 Nebenkostenanteil Schulverband Bucheggberg	161'516.60			170'000	172'157.70	
4470.00 Pacht- und Mietzinse Liegenschaften VV	3'117'12.00			3'117'000	3'098'16.00	
4472.00 Vergütung für Benützung Liegenschaften VV	1'430.00			1'500	400.00	
29 Übriges Bildungswesen	1'140.00		1'140	1'140	1'140.00	1'140.00
Nettoergebnis		1'140.00				
299 Bildung, übrige	1'140.00		1'140	1'140	1'140.00	1'140.00
Nettoergebnis		1'140.00				
2990 Bildung, übrige	1'140.00		1'140	1'140	1'140.00	1'140.00
Nettoergebnis		1'140.00				
3636.00 Beiträge an private Organisationen ohne Erwerbszweck	1'140.00		1'140		1'140.00	
3 KULTUR, SPORT UND FREIZEIT, KIRCHE	48'497.50		42'300	8'900	24'008.15	24'008.15
Nettoergebnis		40'997.50		33'400		
32 Kultur, übrige	29'458.55		26'650	7'500	12'798.55	12'798.55
Nettoergebnis		22'458.55		19'150		

Einzelkonten nach Funktionen	Jahresrechnung 2022		Budget 2022	Jahresrechnung 2021	
	Aufwand	Ertrag		Aufwand	Ertrag
322 Konzert und Theater Nettoergebnis	1'460.00	1'460.00	550	1'220.00	1'220.00
3220 Konzert und Theater Nettoergebnis	1'460.00	1'460.00	550	1'220.00	1'220.00
3636.00 Beiträge an Vereine	1'460.00		550	1'220.00	
329 Kultur, übrige Nettoergebnis	27'998.55	7'000.00 20'998.55	26'100	11'578.55	11'578.55
3290 Kultur, übrige Nettoergebnis	27'998.55	7'000.00 20'998.55	26'100	11'578.55	11'578.55
3000.00 Löhne, Tag- und Sitzungsgelder Chilbikommission	1'650.00		1'500	500.00	
3010.00 Löhne Helfer Chilbi			1'000		
3101.00 Betriebs-, Verbrauchsmaterial	312.50		500		
3102.00 Drucksachen, Publikationen	1'452.60		3'000		
3119.00 Übrige nicht aktivierbare Anlagen			14'000	5'952.60	
3130.00 Dienstleistungen Dritter	13'650.45		2'500	1'000.00	
3161.00 Mieten, Benützungskosten Anlagen	4'903.40		2'000		
3170.00 Bundesfeier	1'894.60		1'500	1'300.95	
3199.00 Übriger Betriebsaufwand	50.00		100	200.00	
3636.00 Beiträge an Vereine	3'185.00		100	2'525.00	
3636.01 Beitrag an Verein Pro Buechibärg	100.00			100.00	
3636.02 Beitrag an Solothurnisches Orts- und Flurnamenbuch	800.00				
4120.90 Marktgebühren Chilbi		7'000.00			
33 Medien Nettoergebnis	4'872.25	4'872.25	4'100	4'424.75	4'424.75
332 Massenmedien Nettoergebnis	4'872.25	4'872.25	4'100	4'424.75	4'424.75
3320 Massenmedien (allgemein) Nettoergebnis	4'872.25	4'872.25	4'100	4'424.75	4'424.75
3102.01 Infoblatt Schnottwil	4'846.45		4'000	4'409.25	
3133.01 Internetauftritt Schnottwil	25.80		100	15.50	

Einzelkonten nach Funktionen	Jahresrechnung 2022		Budget 2022		Jahresrechnung 2021	
	Aufwand	Ertrag	Aufwand	Ertrag	Aufwand	Ertrag
34 Sport und Freizeit						
Nettoergebnis	14'166.70	500.00 13'666.70	11'550	1'400 10'150	6'784.85	6'784.85
341 Sport						
Nettoergebnis	3'378.30	3'378.30	1'650	1'650	1'340.00	1'340.00
3410 Sport						
Nettoergebnis	3'378.30	3'378.30	1'650	1'650	1'340.00	1'340.00
3636.00 Beiträge an Vereine	3'378.30		1'650		1'340.00	
342 Freizeit						
Nettoergebnis	10'788.40	500.00 10'288.40	9'900	1'400 8'500	5'444.85	5'444.85
3420 Freizeit						
Nettoergebnis	200.00	200.00	350	350	350.00	350.00
3636.00 Beiträge an private Organisationen ohne Erwerbszweck	200.00		350		350.00	
3429 Übrige Freizeitgestaltung						
Nettoergebnis	10'588.40	500.00 10'088.40	9'550	1'400 8'150	5'094.85	5'094.85
3000.00 Löhne, Tag- und Sitzungsgelder Ausschuss slowUp	1'170.00		1'000			
3101.00 Betriebs-, Verbrauchsmaterial	257.90					
3130.00 Dienstleistungen Dritter	1'802.50		1'600			
3130.02 Mitglieder- und Verbandsbeiträge	107.70		150		1'500.00	
3132.00 Honorare externe Berater, Gutachter, Fachexperten etc.	2'367.50		2'000			
3140.00 Unterhalt an Grundstücken (Spiel- und Funplatz)	1'120.00		1'000			
3170.00 Reisekosten und Spesen	168.00		200			
3300.25 Planmässige Abschreibungen altes Verwaltungsvermögen	3'594.80		3'600		3'594.85	
4240.01 Einnahmen SlowUp		500.00		1'400		
4 GESUNDHEIT						
Nettoergebnis	256'782.38	256'782.38	251'100	251'100	227'799.45	227'799.45
41 Spitäler, Kranken- und Pflegeheime						
Nettoergebnis	168'849.70	168'849.70	152'300	152'300	139'939.80	139'939.80
412 Alters-, Kranken- und Pflegeheime						
Nettoergebnis	168'849.70	168'849.70	152'300	152'300	139'939.80	139'939.80

Einzelkonten nach Funktionen	Jahresrechnung 2021		Budget 2022		Jahresrechnung 2022		Jahresrechnung 2021	
	Aufwand	Ertrag	Aufwand	Ertrag	Aufwand	Ertrag	Aufwand	Ertrag
4120 Alters-, Kranken- und Pflegeheime Nettoergebnis	168'849.70	168'849.70	152'300	152'300	168'849.70	168'849.70	139'939.80	139'939.80
3632.00 Beiträge an Lastenausgleich Pflegekosten	168'849.70		152'300		168'849.70		139'939.80	
42 Ambulante Krankenpflege Nettoergebnis	68'369.68	68'369.68	79'200	79'200	68'369.68	68'369.68	68'179.65	68'179.65
421 Ambulante Krankenpflege Nettoergebnis	68'369.68	68'369.68	79'200	79'200	68'369.68	68'369.68	68'179.65	68'179.65
4210 Ambulante Krankenpflege Nettoergebnis	68'369.68	68'369.68	79'200	79'200	68'369.68	68'369.68	68'179.65	68'179.65
3631.00 Pflegefinanzierung Spitex	59'737.35		3'500				3'422.60	
3636.00 Beiträge an Spitex Aare	7'948.93		75'000				64'073.05	
3636.01 Beiträge an Kinderspitex Nordwestschweiz	683.40		700				684.00	
43 Gesundheitsprävention Nettoergebnis	19'563.00	19'563.00	19'600	19'600	19'563.00	19'563.00	19'680.00	19'680.00
431 Alkohol- und Drogenmissbrauch Nettoergebnis	19'463.00	19'463.00	19'500	19'500	19'463.00	19'463.00	19'480.00	19'480.00
4310 Alkohol- und Drogenmissbrauch Nettoergebnis	19'463.00	19'463.00	19'500	19'500	19'463.00	19'463.00	19'480.00	19'480.00
3130.02 Mitglieder- und Verbandsbeiträge	100.00		100				100.00	
3636.01 Beiträge an Suchthilfe	19'363.00		19'400				19'380.00	
434 Lebensmittelkontrolle Nettoergebnis	100.00	100.00	100	100	100.00	100.00	200.00	200.00
4340 Lebensmittelkontrolle Nettoergebnis	100.00	100.00	100	100	100.00	100.00	200.00	200.00
3632.00 Beiträge an Gemeinden und Zweckverbände	100.00		100				200.00	
5 SOZIALE SICHERHEIT Nettoergebnis	885'918.15	14'766.65	981'350	1'050	14'766.65	14'766.65	902'397.10	1'090.35
		871'151.50		980'300		871'151.50		901'306.75

Einzelkonten nach Funktionen	Jahresrechnung 2022		Budget 2022		Jahresrechnung 2021	
	Aufwand	Ertrag	Aufwand	Ertrag	Aufwand	Ertrag
53 Alter + Hinterlassene Nettoergebnis	374'934.15	1'590.20 373'343.95	400'500	50 400'450	368'413.05	90.35 368'322.70
532 Ergänzungsleistungen AHV Nettoergebnis	365'644.35	365'644.35	388'200	388'200	359'918.00	359'918.00
5320 Ergänzungsleistungen AHV Nettoergebnis	365'644.35	365'644.35	388'200	388'200	359'918.00	359'918.00
3611.00 Entschädigungen an Kanton	19'227.40		19'300		18'169.70	
3631.00 Beiträge an Kanton	346'416.95		368'900		341'748.30	
534 Alterswohnungen, Altersheime (ohne Pflege) Nettoergebnis	1'555.90	1'555.90	1'550	1'550	1'555.90	1'555.90
5340 Alterswohnungen, Altersheime (ohne Pflege) Nettoergebnis	1'555.90	1'555.90	1'550	1'550	1'555.90	1'555.90
3660.25 Planmässige Abschreibungen Investitionsbeiträge altes VV	1'555.90		1'550		1'555.90	
535 Leistungen an das Alter Nettoergebnis	7'733.90	1'590.20 6'143.70	10'750	50 10'700	6'939.15	90.35 6'848.80
5350 Leistungen an das Alter Nettoergebnis	7'733.90	1'590.20 6'143.70	10'750	50 10'700	6'939.15	90.35 6'848.80
3000.00 Löhne, Tag- und Sitzungsgelder Seniorenbetreuung	2'990.00		3'200		2'420.00	
3170.00 Seniorenveranstaltungen	2'712.00		5'500		3'222.35	
3199.00 Senioren-Ehrungen	1'269.00		1'800		1'108.00	
3636.00 Beiträge an Pro Senectute	500.00					
3990.99 Interne Verrechnung Sozialleistungen	262.90		250		188.80	
4260.00 Rückerstattungen Dritter		1'500.00				
4940.00 Interne Verrechnung von Zinsen Stiftung Mollet		90.20		50		90.35
54 Familie und Jugend Nettoergebnis	31'527.75	7'877.00 23'650.75	33'250	33'250	30'991.25	30'991.25
543 Alimtenbevorschussung und -inkasso Nettoergebnis	16'549.90	16'549.90	18'250	18'250	15'772.25	15'772.25

Einzelkonten nach Funktionen	Jahresrechnung 2022		Budget 2022		Jahresrechnung 2021	
	Aufwand	Ertrag	Aufwand	Ertrag	Aufwand	Ertrag
5430 Alimtenbevorschussung und -inkasso Nettoergebnis	16'549.90	16'549.90	18'250	18'250	15'772.25	15'772.25
3632.00 Beiträge an Lastenausgleich Alimtenbevorschussung	16'549.90		18'250		15'772.25	
545 Leistungen an Familien Nettoergebnis	14'977.85	7'877.00 7'100.85	15'000	15'000	15'219.00	15'219.00
5450 Leistungen an Familien (allgemein) Nettoergebnis	14'977.85	14'977.85	15'000	15'000	15'219.00	15'219.00
3632.00 Beiträge an Gemeinden und Zweckverbände	13'497.15		13'500		13'737.00	
3636.00 Beiträge an private Organisationen ohne Erwerbszweck	1'480.70		1'500		1'482.00	
5451 Kinderkrippen und Kinderhorte Nettoergebnis	3'877.00	3'877.00				
4630.00 Beiträge vom Bund		3'877.00				
5455 Frühkindliche Förderung Nettoergebnis	4'000.00	4'000.00				
4631.00 Beiträge vom Kanton		4'000.00				
57 Sozialhilfe und Asylwesen Nettoergebnis	479'456.25	5'299.45 474'156.80	547'600	1'000 546'600	502'992.80	1'000.00 501'992.80
572 Wirtschaftliche Hilfe Nettoergebnis	453'522.05	453'522.05	535'600	1'000 534'600	502'950.65	1'000.00 501'950.65
5720 Gesetzliche wirtschaftliche Hilfe Nettoergebnis	451'813.55	451'813.55	533'900	533'900	501'240.65	501'240.65
3612.00 Entschädigungen an Gemeinden und Zweckverbände	115'637.35		121'200		114'780.15	
3632.01 Beiträge an Lastenausgleich Sozialhilfe	336'176.20		412'700		386'460.50	
5721 Freiwillige wirtschaftliche Hilfe Nettoergebnis	1'708.50	1'708.50	1'700	1'000 700	1'710.00	1'000.00 710.00
3632.00 Beiträge an Gemeinden und Zweckverbände	1'708.50		1'700		1'710.00	
4631.51 Beiträge vom Kanton für Integrationsförderung				1'000		1'000.00

Einzelkonten nach Funktionen	Jahresrechnung 2022		Budget 2022		Jahresrechnung 2021	
	Aufwand	Ertrag	Aufwand	Ertrag	Aufwand	Ertrag
573 Asylwesen						
Nettoergebnis	25'934.20	5'299.45 20'634.75	12'000	12'000	42.15	42.15
5730 Asylwesen						
Nettoergebnis	25'934.20	5'299.45 20'634.75	12'000	12'000	42.15	42.15
3632.00 Beiträge an Gemeinden und Zweckverbände	25'657.20		12'000		42.15	
3636.00 Beiträge an private Organisationen ohne Erwerbszweck	277.00					
4612.00 Entschädigungen von Gemeinden und Gemeindezweckverbänden		1'299.45				
4631.30 Unterstützungsbeitrag Kanton Personen im Schutzstatus S		4'000.00				
6 VERKEHR						
Nettoergebnis	389'567.10	37'405.70 352'161.40	441'310	34'900 406'410	425'073.55	33'679.85 391'393.70
61 Strassenverkehr						
Nettoergebnis	275'437.85	12'269.30 263'168.55	316'510	14'900 301'610	306'061.55	13'831.20 292'230.35
615 Gemeindestrassen						
Nettoergebnis	275'437.85	12'269.30 263'168.55	316'510	14'900 301'610	306'061.55	13'831.20 292'230.35
6150 Gemeindestrassen						
Nettoergebnis	138'585.85	138'585.85	150'160	200 149'960	140'833.15	100.00 140'733.15
3101.20 Hausnummern, Strassenbezeichnungstafeln			200		86.15	
3101.30 Verbrauchsmaterial Robidog			1'500		2'009.25	
3111.30 Anschaffung von Robidogbehälter			200			
3120.02 Strom für Strassenbeleuchtung	10'316.60		10'000		9'850.60	
3141.00 Unterhalt Strassen / Verkehrswege	12'972.10		10'000		10'846.25	
3141.10 Unterhalt Strassenbeleuchtung	12'084.75		22'000		9'380.55	
3141.20 Unterhalt Schachtdeckel	3'363.95		10'000		13'672.50	
3141.30 Unterhalt Schlammstammler	10'524.35		10'000		8'081.00	
3300.00 Planmässige Abschreibungen Verwaltungsvermögen	8'433.90		5'350		6'016.65	
3300.25 Planmässige Abschreibungen altes Verwaltungsvermögen	67'530.20		67'550		67'530.20	
3635.00 Beiträge an private Unternehmungen	1'000.00		1'000		1'000.00	
3990.01 Interne Verrechnung Strassenentwässerung	12'360.00		12'360		12'360.00	
4260.00 Rückstellungen Dritter				200		100.00
6152 Winterdienst						
Nettoergebnis	9'281.65	9'281.65	10'200	10'200	15'483.65	15'483.65
3030.00 Entschädigungen für temporäre Arbeitskräfte	288.00		1'000		2'964.00	
3101.00 Betriebs-, Verbrauchsmaterial	1'448.55		1'200		2'844.30	

Einzelkonten nach Funktionen	Jahresrechnung 2022		Budget 2022		Jahresrechnung 2021	
	Aufwand	Ertrag	Aufwand	Ertrag	Aufwand	Ertrag
3141.00	Unterhalt Strassen / Verkehrswege	7'178.10	5'000		8'370.35	
3161.00	Mieten, Benützungskosten Anlagen	367.00	3'000		1'305.00	
6153	Werkhof	127'570.35	156'150	14'700	149'744.75	13'731.20
	Nettoergebnis	115'301.05		14'1450		136'013.55
3000.00	Löhne, Tag- und Sitzungsgelder Flurkommission		83'800		4'756.00	
3010.00	Löhne Gemeindearbeiter	81'440.75			85'990.00	
3010.09	Rückerstattung von Lohn des Gemeindearbeiters	-12'783.60				
3030.00	Löhne Hilfskräfte Gemeinwesen	8'032.00	12'000		7'482.00	
3049.00	Übrige Zulagen	400.00	500		400.00	
3101.00	Betriebs-, Verbrauchsmaterial	317.65	2'000		238.80	
3101.02	Betriebskosten Fahrzeuge	3'667.25	4'000		4'610.20	
3111.00	Anschaffung von Maschinen, Geräte, Fahrzeuge		2'500		1'019.45	
3120.00	Ver- und Entsorgung Liegenschaften VW	703.00	1'000		651.65	
3130.01	Allgemeine Verwaltungskosten	360.00	500		360.00	
3134.00	Sachversicherungsprämien	1'879.60	2'500		1'878.85	
3137.00	Steuern und Abgaben	114.00	1'000		114.00	
3144.00	Unterhalt Hochbauten, Gebäude		1'000		113.50	
3151.00	Unterhalt Apparate, Maschinen, Geräte, Fahrzeuge, Werkzeuge	1'177.30	3'000		3'768.90	
3151.03	Unterhalt Kommunaltraktor New Holland mit Anhänger	12'705.20	4'000		4'645.60	
3161.00	Mieten, Benützungskosten Anlagen	4'604.50	9'000		8'889.50	
3170.00	Reisekosten und Spesen		50			
3199.00	Übriger Betriebsaufwand		1'000			
3300.00	Planmässige Abschreibungen Verwaltungsvermögen	9'037.50	9'050		9'037.50	
3300.25	Planmässige Abschreibungen altes Verwaltungsvermögen	1'277.35	1'300		1'277.40	
3930.20	Interne Verrechnung von Sitzungsgelder Werkkommission	1'000.00	2'000			
3990.99	Interne Verrechnung Sozialleistungen	13'637.85	15'950		14'511.40	
4260.00	Rückerstattungen Dritter			500		
4910.00	Interne Verrechnung von Dienstleistungen	12'269.30		14'200		13'731.20
62	Öffentlicher Verkehr	114'129.25	124'800	20'000	119'012.00	19'848.65
	Nettoergebnis	88'992.85		104'800		99'163.35
622	Regionalverkehr	266.25			570.00	570.00
	Nettoergebnis	266.25				
6220	Regionalverkehr	266.25			570.00	570.00
	Nettoergebnis	266.25				
3636.00	Beiträge an private Organisationen ohne Erwerbszweck	266.25			570.00	

Einzelkonten nach Funktionen	Jahresrechnung 2022		Budget 2022		Jahresrechnung 2021	
	Aufwand	Ertrag	Aufwand	Ertrag	Aufwand	Ertrag
629	Öffentlicher Verkehr, übrige Nettoergebnis	113'863.00	25'136.40 88'726.60	20'000 104'800	118'442.00	19'848.65 98'593.35
6290	Öffentlicher Verkehr, übrige Nettoergebnis	113'863.00	25'136.40 88'726.60	20'000 104'800	118'442.00	19'848.65 98'593.35
3101.00	Kauf Tageskarte Gemeinde (SBB)	28'000.00			28'000.00	
3631.00	Beiträge an Kanton	85'863.00			90'442.00	
4250.00	Verkäufe Tageskarte Gemeinde (SBB)		25'136.40	20'000		19'848.65
7	UMWELTSCHUTZ UND RAUMORDNUNG Nettoergebnis	670'494.52	511'074.62 159'419.90	543'120 182'180	629'480.23	495'335.30 134'144.93
71	Wasserversorgung Nettoergebnis	164'863.00	162'816.85 2'046.15	167'950 2'050	163'282.55	161'236.35 2'046.20
710	Wasserversorgung Nettoergebnis	164'863.00	162'816.85 2'046.15	167'950 2'050	163'282.55	161'236.35 2'046.20
7100	Wasserversorgung (allgemein) Nettoergebnis	2'046.15	2'046.15	2'050	2'046.20	2'046.20
3660.25	Planmässige Abschreibungen Investitionsbeiträge altes VV	2'046.15			2'046.20	
7101	Wasserversorgung SF	162'816.85	162'816.85	167'950	161'236.35	161'236.35
3000.01	Löhne, Tag- und Sitzungsgelder Ausschüsse	1'100.00		500	560.00	
3010.00	Löhne Stellvertreter Brunnenmeister			500		
3101.00	Betriebs-, Verbrauchsmaterial	268.55		100		
3102.00	Drucksachen, Publikationen			200		
3111.00	Anschaffung von Apparate, Maschinen, Geräte, Fahrzeuge, Werkzeuge			2'500		
3111.02	Anschaffung von Wasserzähler			6'000	652.50	
3120.00	Ver- und Entsorgung Liegenschaften VV	13'853.60		18'000	16'295.25	
3130.00	Dienstleistungen Dritter	9'097.53		37'000	20'104.10	
3130.01	Allgemeine Verwaltungskosten	8'15.55		600	564.25	
3130.02	Mitglieder- und Verbandsbeiträge	110.00		150	110.00	
3132.00	Honore externe Berater, Gutachter, Fachexperten etc.	5'759.45		19'000	20'963.15	
3134.00	Sachversicherungsprämien	1'270.35		1'200	1'260.80	
3143.00	Unterhalt übrige Tiefbauten	10'056.70		10'000	19'532.10	
3143.01	Unterhalt Reservoir, Pumpstation, Hydranten	4'263.05		500	13'546.40	
3158.00	Unterhalt immaterielle Anlagen	1'400.00		1'400	1'400.00	
3180.00	Wertberichtigungen auf Forderungen	2'583.95				
3181.00	Tatsächliche Forderungsverluste	147.00				

Einzelkonten nach Funktionen	Jahresrechnung 2022		Budget 2022		Jahresrechnung 2021	
	Aufwand	Ertrag	Aufwand	Ertrag	Aufwand	Ertrag
3192.00 Abgeltung von Rechten	2'284.10		3'000		2'175.30	
3199.00 Übriger Betriebsaufwand			300			
3300.01 Planmässige Abschreibungen Wasserversorgung	2'773.05		2'350		2'865.25	
3300.25 Planmässige Abschreibungen altes Verwaltungsvermögen	32'808.15		32'800		32'808.10	
3510.00 Einlagen in Spezialfinanzierung EK	45'597.57					
3510.10 Einlage Werterhalt	15'690.05		16'300		15'690.05	
3637.00 Beiträge an private Haushalte	1'924.15		2'000		1'924.15	
3910.00 Interne Verrechnung von Dienstleistungen	5'001.75		5'000		4'166.40	
3930.12 Interne Verrechnung von Verwaltungskosten	3'000.00		3'000		3'000.00	
3930.20 Interne Verrechnung von Sitzungsgelder Werkkommission	2'000.00		2'050		2'107.00	
3930.30 Interne Verrechnung GIS			1'800			
3940.00 Interne Verrechnung von kalk. Zinsen und Finanzaufwand	1'012.30		1'700		1'478.80	
3990.99 Interne Verrechnung Sozialleistungen					32.75	
4240.00 Wasser Verbrauchsgebühren	107'200.30			84'000		107'047.40
4240.01 Wasser Grundgebühren	37'268.20			36'000		36'425.65
4260.00 Rückerstattungen Dritter	2'658.30			5'000		1'143.20
4510.00 Entnahmen aus Spezialfinanzierung EK				27'150		930.10
4510.10 Entnahme Werterhalt	15'690.05			15'800		15'690.00
72 Abwasserbeseitigung	233'898.00	233'898.00	273'200	273'200	224'263.85	224'263.85
720 Abwasserbeseitigung	233'898.00	233'898.00	273'200	273'200	224'263.85	224'263.85
7201 Abwasserbeseitigung SF	233'898.00	233'898.00	273'200	273'200	224'263.85	224'263.85
3101.01 Beitrag an Bund für Elimination Mikroverunreinigung	9'963.00		10'300		9'918.00	
3130.01 Allgemeine Verwaltungskosten			200			
3132.00 Honorare externe Berater, Gutachter, Fachexperten etc.	1'457.75		53'000		3'255.50	
3143.00 Unterhalt übrige Tiefbauten	2'310.25		63'000		40'439.85	
3180.00 Wertberichtigungen auf Forderungen	4'663.80					
3181.00 Tatsächliche Forderungsverluste	254.80					
3199.00 Übriger Betriebsaufwand	883.70		1'000		883.70	
3300.02 Planmässige Abschreibungen Abwasserbeseitigung	4'783.15		3'350		4'975.40	
3300.25 Planmässige Abschreibungen altes Verwaltungsvermögen	33'287.05		33'300		33'287.00	
3510.00 Einlagen in Spezialfinanzierung EK	81'416.55				33'141.85	
3510.10 Einlage Werterhalt	2'709.45		4'400		2'694.85	
3612.00 Entschädigungen an ARA Regio Grenchen	84'522.60		94'900		88'061.60	
3910.00 Interne Verrechnung von Dienstleistungen	1'645.90		1'700		1'388.80	
3930.13 Interne Verrechnung von Verwaltungskosten	4'000.00		4'000		4'000.00	
3930.20 Interne Verrechnung von Sitzungsgelder Werkkommission	2'000.00		2'050		2'107.00	
3930.30 Interne Verrechnung GIS			1'800			
3940.00 Interne Verrechnung von kalk. Zinsen und Finanzaufwand			200		110.30	
4240.00 Abwasser Verbrauchsgebühren	147'845.40			139'000		138'022.00
4240.01 Abwasser Grundgebühren	70'730.00			68'000		69'309.85

Einzelkonten nach Funktionen	Jahresrechnung 2022		Budget 2022		Jahresrechnung 2021	
	Aufwand	Ertrag	Aufwand	Ertrag	Aufwand	Ertrag
4510.00 Entnahmen aus Spezialfinanzierung EK				49'540		
4510.10 Entnahme Werterhalt		2'694.85		4'300		4'572.00
4940.00 Interne Verrechnung von kalk. Zinsen und Finanzaufwand		267.75				
4990.01 Interne Verrechnung Strassenentwässerung		12'360.00		12'360		12'360.00
73						
Abfallbeseitigung						
Nettoergebnis	109'357.52	103'805.77	98'170	92'470	102'724.45	97'111.10
		5'551.75		5'700		5'613.35
730						
Abfallbeseitigung						
Nettoergebnis	109'357.52	103'805.77	98'170	92'470	102'724.45	97'111.10
		5'551.75		5'700		5'613.35
7300						
Abfallbeseitigung (allgemein)						
Nettoergebnis	5'551.75	5'551.75	5'700	5'700	5'613.35	5'613.35
3631.00 Beiträge an Kanton	991.75		1'100		1'053.35	
3634.00 Beiträge an öffentliche Unternehmungen	4'560.00		4'600		4'560.00	
7301						
Abfallbeseitigung SF						
Betriebs-, Verbrauchsmaterial	103'805.77	103'805.77	92'470	92'470	97'111.10	97'111.10
Grüngutmarken	935.15		500		772.40	
Drucksachen, Publikationen	1'680.15		1'300		624.65	
Anschaffung von Maschinen, Geräte, Fahrzeuge	896.40		200			
Allgemeine Verwaltungskosten	769.65		500		849.30	
Kehrichtabfuhr	28'424.10		28'000		27'187.80	
Altstoffsorgung	13'647.85		12'000		12'190.10	
Spezielle Entsorgung	1'869.60		1'800		1'867.95	
Sonderabfallsammlung	1'888.15		1'800			
Grünabfuhr/Häckseldienst	39'789.77		34'000		41'572.20	
Abgabe Altlastenfonds	3'458.80		3'900		3'663.90	
Sachversicherungsprämien	16.30		20		16.15	
Unterhalt Hochbauten, Gebäude			500			
Wertberichtigungen auf Forderungen	3'865.35					
Planmäßige Abschreibungen altes Verwaltungsvermögen	644.50		650		644.45	
Interne Verrechnung von Dienstleistungen	3'420.00		4'000		4'323.20	
Interne Verrechnung von Verwaltungskosten	2'000.00		2'000		2'000.00	
Interne Verrechnung von Sitzungsgelder Werkkommission (Umweltschutz- und Naturschutz)	500.00		500		1'399.00	
4240.00 Kehrichtgrundgebühren		64'540.30		63'000		63'743.40
4240.01 Gebühren Grünabfuhr		19'787.50		18'000		21'037.50
4250.00 Verkäufe		1'966.58		3'000		2'858.77
4260.00 Rückerstattungen Dritter		2'004.35		50		879.85
4510.00 Entnahmen aus Spezialfinanzierung EK		12'309.79		5'770		5'434.13
4636.00 Beiträge von privaten Organisationen ohne Erwerbszweck		3'108.90		2'500		3'005.00

Einzelkonten nach Funktionen	Jahresrechnung 2022		Budget 2022		Jahresrechnung 2021	
	Aufwand	Ertrag	Aufwand	Ertrag	Aufwand	Ertrag
4940.00	Interne Verrechnung von Zinsen und Finanzaufwand	88.35		150		152.45
74	Verbauungen		19'100	8'000	23'464.35	11'125.00
	Nettoergebnis	10'501.30	1'647.30	11'100		12'339.35
741	Gewässerverbauungen		19'100	8'000	23'464.35	11'125.00
	Nettoergebnis	10'501.30	1'647.30	11'100		12'339.35
7410	Gewässerverbauungen		19'100	8'000	23'464.35	11'125.00
	Nettoergebnis	10'501.30	1'647.30	11'100		12'339.35
3132.00	Honorare externe Berater, Gutachter, Fachexperten etc.				7'623.35	
3142.00	Unterhalt Wasserbau	5'417.30			10'757.00	
3300.25	Planmässige Abschreibungen altes Verwaltungsvermögen	5'084.00			5'084.00	
4631.00	Beiträge vom Kanton	8'854.00		8'000		11'125.00
75	Arten- und Landschaftsschutz		21'230		20'085.18	
	Nettoergebnis	22'222.05	22'222.05	21'230		20'085.18
750	Arten- und Landschaftsschutz		21'230		20'085.18	
	Nettoergebnis	22'222.05	22'222.05	21'230		20'085.18
7500	Arten- und Landschaftsschutz		21'230		20'085.18	
	Nettoergebnis	22'222.05	22'222.05	21'230		20'085.18
3010.00	Löhne Arbeiten Umweltschutz- und Naturschutzkommission		2'000		1'093.50	
3010.01	Löhne Verantwortliche für Feuerbrand, Ambrosia und Neophyten		500			
3101.00	Betriebs-, Verbrauchsmaterial		300		33.95	
3111.00	Anschaffung von Maschinen, Geräte, Fahrzeuge		500		386.75	
3120.00	Ver- und Entsorgung Liegenschaften VV	711.90			60.00	
3130.02	Mitglieder- und Verbandsbeiträge	60.00			60.25	
3134.00	Sachversicherungsprämien	60.55				
3140.00	Unterhalt an Grundstücken		2'500			
3140.01	Unterhalt an Hecken (US/NS-K)	3'031.75			2'502.33	
3140.02	Unterhalt an Hecken (Flurkommission)	6'243.35			3'930.00	
3151.00	Unterhalt Apparate, Maschinen, Geräte, Fahrzeuge, Werkzeuge		4'000		157.65	
3199.00	Übriger Betriebsaufwand		500			
3300.25	Planmässige Abschreibungen altes Verwaltungsvermögen	1'229.45			1'229.50	
3631.00	Beiträge an Kanton	10'885.05			10'631.25	

Einzelkonten nach Funktionen	Jahresrechnung 2022		Budget 2022		Jahresrechnung 2021	
	Aufwand	Ertrag	Aufwand	Ertrag	Aufwand	Ertrag
77						
Übriger Umweltschutz						
Nettoergebnis	55'645.55	1'700.00	69'550	1'500	21'657.60	1'599.00
		53'945.55		68'050		20'058.60
771						
Friedhof und Bestattung						
Nettoergebnis	54'645.55	1'200.00	68'300	1'000	18'859.60	200.00
		53'445.55		67'300		18'659.60
7710						
Friedhof und Bestattung (allgemein)						
Nettoergebnis	54'645.55	1'200.00	68'300	1'000	18'859.60	200.00
		53'445.55		67'300		18'659.60
3000.00	Löhne, Tag- und Sitzungsgelder Friedhofkommission				1'417.00	
3010.00	Löhne Friedhofkommission				1'404.00	
3101.00	Betriebs-, Verbrauchsmaterial	140.75	700			
3102.00	Drucksachen, Publikationen	162.05	150		164.60	
3111.00	Anschaffung von Apparate, Maschinen, Geräte, Fahrzeuge, Werkzeuge		1'000			
3120.00	Ver- und Entsorgung Liegenschaften VV	670.35	800		830.20	
3130.00	Dienstleistungen Dritter	1'514.55				
3134.00	Sachversicherungsprämien	311.80	300		310.90	
3140.00	Unterhalt an Grundstücken	5'169.35	7'000		6'087.35	
3143.00	Unterhalt übrige Tiefbauten	37'122.30	47'500			
3144.00	Unterhalt Hochbauten, Gebäude	522.35	1'000		113.50	
3151.00	Unterhalt Apparate, Maschinen, Geräte, Fahrzeuge, Werkzeuge		800			
3300.25	Planmässige Abschreibungen altes Verwaltungsvermögen	8'532.05	8'550		8'532.05	
3930.20	Interne Verrechnung von Sitzungsgelder Betriebskommission	500.00	500			
4240.00	Benützungsgebühren und Dienstleistungen			1'000		200.00
779						
Umweltschutz, übrige						
Nettoergebnis	1'000.00	500.00	1'250	500	2'798.00	1'399.00
		500.00		750		1'399.00
7790						
Umweltschutz, übrige						
Nettoergebnis	1'000.00	500.00	1'250	500	2'798.00	1'399.00
		500.00		750		1'399.00
3000.00	Löhne, Tag- und Sitzungsgelder Umweltschutz- und Naturschutzkommission				2'798.00	
3090.00	Aus- und Weiterbildung des Personals		200			
3170.00	Reisekosten und Spesen		50			
3930.20	Interne Verrechnung von Sitzungsgelder Werkkommission		1'000			
4930.21	Interne Verrechnung von Sitzungsgelder Werkkommission (Umweltschutz- und Naturschutz)	1'000.00				1'399.00
		500.00		500		

Einzelkonten nach Funktionen	Jahresrechnung 2022		Budget 2022		Jahresrechnung 2021	
	Aufwand	Ertrag	Aufwand	Ertrag	Aufwand	Ertrag
79 Raumordnung						
Nettoergebnis	74'007.10	74'007.10	74'050	74'050	74'002.25	74'002.25
790 Raumordnung						
Nettoergebnis	45'007.10	45'007.10	45'050	45'050	45'002.25	45'002.25
7900 Raumordnung (allgemein)						
Nettoergebnis	45'007.10	45'007.10	45'050	45'050	45'002.25	45'002.25
3300.25 Planmässige Abschreibungen altes Verwaltungsvermögen	2'529.50		2'550		2'529.55	
3320.00 Planmässige Abschreibungen immaterielle Anlagen	29'114.60		29'100		29'114.60	
3632.00 Beiträge an Gemeinden und Zweckverbände	13'363.00		13'400		13'358.10	
792 Raumordnung						
Nettoergebnis	29'000.00	29'000.00	29'000	29'000	29'000.00	29'000.00
7920 Planungsausgleich						
Nettoergebnis	29'000.00	29'000.00	29'000	29'000	29'000.00	29'000.00
3320.00 Planmässige Abschreibungen immaterielle Anlagen	29'000.00		29'000		29'000.00	
8 VOLKSWIRTSCHAFT						
Nettoergebnis	911'465.20	806'551.65	1'003'280	885'780	899'782.45	843'556.45
81 Landwirtschaft						
Nettoergebnis	107'963.55	8'750.00	119'800	8'000	72'182.50	21'656.50
812 Strukturverbesserungen						
Nettoergebnis	106'095.10	99'213.55	117'750	111'800	70'388.50	50'526.00
8120 Strukturverbesserungen						
Nettoergebnis	106'095.10	8'750.00	117'750	8'000	70'388.50	21'656.50
3130.02 Mitglieder- und Verbandsbeiträge	150.00		150		150.00	
3141.00 Unterhalt Strassen / Verkehrswege	81'477.75		83'000		47'509.65	
3143.00 Unterhalt übrige Tiefbauten	16'379.30		26'000		14'707.55	
3300.00 Planmässige Abschreibungen Verwaltungsvermögen	5'712.15		6'200		5'645.30	
3300.25 Planmässige Abschreibungen altes Verwaltungsvermögen	2'375.90		2'400		2'376.00	
4260.00 Rückstellungen und Kostenbeteiligungen Dritter		8'750.00				14'572.50
4630.00 Beiträge vom Bund				4'000		3'542.00
4631.00 Beiträge vom Kanton				4'000		3'542.00

Einzelkonten nach Funktionen		Jahresrechnung 2022		Budget 2022		Jahresrechnung 2021	
		Aufwand	Ertrag	Aufwand	Ertrag	Aufwand	Ertrag
813	Produktionsverbesserungen Vieh Nettoergebnis	1'040.65	1'040.65	1'000	1'000	1'066.20	1'066.20
8130	Produktionsverbesserungen Vieh Nettoergebnis	1'040.65	1'040.65	1'000	1'000	1'066.20	1'066.20
3631.00	Beiträge an Kanton	1'040.65		1'000		1'066.20	
814	Produktionsverbesserungen Pflanzen Nettoergebnis	827.80	827.80	1'050	1'050	727.80	727.80
8140	Produktionsverbesserungen Pflanzen Nettoergebnis	827.80	827.80	1'050	1'050	727.80	727.80
3010.00	Löhne Ansprechpartner Landwirtschaftliche Erhebungen	790.00		1'000		686.00	
3170.00	Reisekosten und Spesen	37.80		50		41.80	
82	Forstwirtschaft Nettoergebnis	5'700.00	5'700.00	5'700	5'700	5'700.00	5'700.00
820	Forstwirtschaft Nettoergebnis	5'700.00	5'700.00	5'700	5'700	5'700.00	5'700.00
8200	Forstwirtschaft Nettoergebnis	5'700.00	5'700.00	5'700	5'700	5'700.00	5'700.00
3631.00	Beiträge an Kanton	5'700.00		5'700		5'700.00	
87	Brennstoffe und Energie	797'801.65	797'801.65	877'780	877'780	821'899.95	821'899.95
871	Elektrizität	797'801.65	797'801.65	877'780	877'780	821'899.95	821'899.95
8711	Elektrizitätswerk SF	797'801.65	797'801.65	877'780	877'780	821'899.95	821'899.95
3000.00	Löhne, Tag- und Sitzungsgelder Energieversorgungskommission					905.00	
3010.01	Löhne Anlagewärter BKW	330.00		2'000		562.00	
3090.00	Aus- und Weiterbildungskosten des Personals			1'000		240.00	
3101.00	Betriebs-, Verbrauchsmaterial			700			
3101.01	Energieankauf	294'568.30		325'000		264'729.15	
3101.11	Netznutzung	209'951.58		225'000		244'095.80	
3101.21	Systemdienstleistungen Swissgrid	7'228.75		7'700		7'919.47	
3101.22	Gesetzliche Förderabgaben (Netzzuschlag)	123'108.37		130'000		117'679.15	
3101.24	Cleaninggebühr Swissgrid	12.60		480		459.55	

Einzelkonten nach Funktionen	Jahresrechnung 2022		Budget 2022		Jahresrechnung 2021	
	Aufwand	Ertrag	Aufwand	Ertrag	Aufwand	Ertrag
3101.33	11'843.80		20'000		17'606.20	
3101.35	62'414.15		65'000		62'915.45	
3102.00	646.35		1'000			
3130.00	16'609.30		12'000		11'797.10	
3130.01	446.05		1'200			
3132.00	7'849.75		25'000		4'601.70	
3134.00	1'517.20		2'000		1'517.20	
3137.00	235.00		400		235.00	
3143.00			20'000		1'222.20	
3158.00	3'600.00		3'600		3'600.00	
3161.00	510.00		1'000		750.00	
3170.00			50			
3180.00	666.70					
3300.04	5'987.80		7'700		5'964.00	
3300.25	19'570.80		19'600		19'570.75	
3510.00	25'705.15				50'423.23	
3910.00			500			
3930.15	3'000.00		3'000		3'000.00	
3930.20	2'000.00		2'050		2'107.00	
3930.30			1'800			
4240.01	296'747.55			330'000		307'177.10
4240.11	380'976.25			395'000		392'372.50
4240.21	7'464.05			7'700		7'694.85
4240.22	107'342.60			130'000		110'603.10
4240.24	462.90			480		475.50
4451.00	2'004.00			1'270		1'270.00
4510.00				11'530		
4940.00	2'804.30			1'800		2'306.90
9	249'189.60	5'069'411.52	90'100	4'709'090	976'089.99	5'198'942.61
	4'820'221.92		4'618'990		4'222'852.62	
91	51'692.97	4'264'319.90	13'300	3'867'000	13'942.95	4'288'274.06
	4'212'626.93		3'853'700		4'274'331.11	
910	51'692.97	4'264'319.90	13'300	3'867'000	13'942.95	4'288'274.06
	4'212'626.93		3'853'700		4'274'331.11	
9100	48'332.97	4'047'269.65	10'200	3'760'700	10'662.95	4'098'956.46
	3'998'936.68		3'750'500		4'088'293.51	
3180.10	40'339.35				10'389.50	
3181.00	11.97					

Einzelkonten nach Funktionen	Jahresrechnung 2022		Budget 2022		Jahresrechnung 2021	
	Aufwand	Ertrag	Aufwand	Ertrag	Aufwand	Ertrag
3181.10	7'416.20		10'000		18.30	
3631.00	565.45		200		255.15	
4000.00		3'461'460.00		3'285'000		3'482'920.00
4000.10		386'585.95		332'700		459'667.25
4000.90		1'839.60		3'000		4'984.15
4002.00		1'068.70		40'000		11'269.16
4010.00		92'340.00		60'000		51'150.00
4010.10		103'975.40		40'000		88'965.90
9101	3'360.00	217'050.25	3'100	106'300	3'280.00	189'317.60
Nettoergebnis	213'690.25		103'200		186'037.60	
3611.00	3'360.00		3'100		3'280.00	
4022.00		72'991.20		50'000		94'097.15
4022.10		137'209.05		50'000		88'480.45
4033.00		6'850.00		6'300		6'740.00
93	418'200.00	418'200.00	418'200	418'200	397'800.00	397'800.00
Nettoergebnis	418'200.00		418'200		397'800.00	
930	418'200.00	418'200.00	418'200	418'200	397'800.00	397'800.00
Nettoergebnis	418'200.00		418'200		397'800.00	
9300	418'200.00	418'200.00	418'200	418'200	397'800.00	397'800.00
Nettoergebnis	418'200.00		418'200		397'800.00	
4621.50		248'600.00		248'600		249'200.00
4621.60		169'600.00		169'600		148'600.00
96	185'985.00	88'160.22	76'400	102'750	100'601.03	289'027.05
Nettoergebnis	97'824.78		26'350		188'426.02	
961	58'473.86	16'180.77	65'850	27'050	74'233.17	29'183.40
Nettoergebnis	42'293.09		38'800		45'049.77	
9610	58'473.86	16'180.77	65'850	27'050	74'233.17	29'183.40
Nettoergebnis	42'293.09		38'800		45'049.77	
3130.01	8'439.86		10'000		10'368.92	
3180.00	1'349.65				161.85	
3181.00	145.85					
3401.00			100			

Einzelkonten nach Funktionen	Jahresrechnung 2022		Budget 2022		Jahresrechnung 2021	
	Aufwand	Ertrag	Aufwand	Ertrag	Aufwand	Ertrag
3406.00	43'319.50		43'400		55'129.75	
3409.00	0.10				0.10	
3499.00	1'773.10		10'000		5'827.55	
3940.00	3'160.40		1'950		2'459.35	
3940.51	105.00		200		105.00	
3940.52	180.40		200		180.65	
4400.00				100		8.90
4401.00		15'118.47		25'000		27'535.40
4451.00		50.00		50		50.00
4940.00		1'012.30		1'900		1'589.10
963	122'748.40	183'819.45	10'550	75'700	16'854.23	259'843.65
Nettoergebnis	61'071.05		65'150		242'989.42	
9630	122'748.40	183'819.45	10'550	75'700	16'854.23	259'843.65
Nettoergebnis	61'071.05		65'150		242'989.42	
3430.00			3'000		7'122.95	
3431.00	3'831.45				1'651.93	
3439.10	6'574.15		7'000		7'578.10	
3439.40	502.80		550		501.25	
3830.00	11'1840.00					
4120.90		2'240.10				
4430.01		39'623.40		44'500		44'836.40
4430.02		1'155.95		1'200		1'155.95
4430.03		28'960.00		30'000		28'222.00
4439.10						1'029.30
4443.00		11'840.00				184'600.00
4896.00						
969	4'762.74	4'762.74			9'513.63	9'513.63
Nettoergebnis						
9690	4'762.74	4'762.74			9'513.63	9'513.63
Nettoergebnis						
3499.00	4'762.74				9'513.63	
Übriger Finanzaufwand						
97	406.00	406.00	300	300	155.85	155.85
Nettoergebnis						

Einzelkonten nach Funktionen	Jahresrechnung 2022		Budget 2022		Jahresrechnung 2021	
	Aufwand	Ertrag	Aufwand	Ertrag	Aufwand	Ertrag
971 Rückverteilungen aus CO2-Abgabe Nettoergebnis	406.00	406.00	300	300	155.85	155.85
9710 Rückverteilungen aus CO2-Abgabe Nettoergebnis	406.00	406.00	300	300	155.85	155.85
4699.10 Rückverteilung CO2-Abgabe		406.00		300		155.85
99 Nicht aufgeteilte Posten Nettoergebnis	11'511.63 174'973.77	186'485.40	400 320'440	320'840	861'546.01	223'685.65 637'860.36
995 Neutrale Aufwendungen und Erträge Nettoergebnis	285.40 186'200.00	186'485.40	400 223'400	223'800	285.65 223'400.00	223'685.65
9950 Neutrale Aufwendungen und Erträge Nettoergebnis	186'200.00	186'200.00	223'400	223'400	223'400.00	223'400.00
4896.00 Entnahmen aus Neubewertungsreserven		186'200.00		223'400		223'400.00
9951 Stiftungen	285.40	285.40	400	400	285.65	285.65
3199.01 Ausgaben Zins Stiftungen (Kinder und Jugendliche/Senioren)	195.20		350		195.30	
3940.00 Interne Verrechnung von Zinsen Stiftung Mollet	90.20		50		90.35	
4940.51 Interne Verrechnung von Zinsen Stiftung H. Suter		105.00		200		105.00
4940.52 Interne Verrechnung von Zinsen Stiftung Mollet		180.40		200		180.65
999 Abschluss Nettoergebnis	11'226.23	11'226.23	97'040	97'040	861'260.36	861'260.36
9990 Abschluss Nettoergebnis	11'226.23	11'226.23	97'040	97'040	861'260.36	861'260.36
9000.00 Ertragsüberschuss Erfolgsrechnung						
9001.00 Aufwandüberschuss Erfolgsrechnung	11'226.23			97'040	861'260.36	
Total Aufwand	7'148'416.29	7'148'416.29	6'883'740	6'883'740	7'280'479.91	7'280'479.91
Total Ertrag						
Aufwandüberschuss						
Ertragüberschuss						

Sachgruppengliederung	Jahresrechnung 2022		Budget 2022		Jahresrechnung 2021	
	Aufwand	Ertrag	Aufwand	Ertrag	Aufwand	Ertrag
3 Aufwand	7'137'190.06		6'883'740		6'419'219.55	
30 Personalaufwand	627'291.45		653'450		632'866.30	
300 Behörden und Kommissionen	75'461.85		69'550		69'306.25	
3000 Löhne, Tag- und Sitzungsgelder an Behörden und Kommissionen	75'461.85		69'550		69'306.25	
301 Löhne des Verwaltungs- und Betriebspersonals	451'563.70		476'400		458'768.85	
3010 Löhne des Verwaltungs- und Betriebspersonals	451'563.70		476'400		458'768.85	
303 Temporäre Arbeitskräfte	8'320.00		13'000		10'446.00	
3030 Temporäre Arbeitskräfte	8'320.00		13'000		10'446.00	
304 Zulagen	400.00		500		400.00	
3049 Übrige Zulagen	400.00		500		400.00	
305 Arbeitgeberbeiträge	83'252.65		84'600		82'010.85	
3050 AG-Beiträge AHV, IV, EO, ALV, Verwaltungskosten	39'925.70		40'800		40'607.50	
3052 AG-Beiträge an Pensionskassen	33'824.05		33'800		31'321.25	
3053 AG-Beiträge an Unfallversicherungen	5'108.95		5'600		5'729.20	
3055 AG-Beiträge an Krankentaggeldversicherungen	4'393.95		4'400		4'352.90	
309 Übriger Personalaufwand	8'293.25		9'400		11'934.35	
3090 Aus- und Weiterbildung des Personals	6'055.00		8'900		7'701.00	
3091 Personalwerbung	2'238.25				4'233.35	
3099 Übriger Personalaufwand			500			
31 Sach- und übriger Betriebsaufwand	1'547'481.36		1'830'490		1'509'889.83	
310 Material- und Warenaufwand	784'291.96		863'290		795'373.25	
3100 Büromaterial	4'079.20		6'500		4'419.65	
3101 Betriebs-, Verbrauchsmaterial	764'035.15		838'180		772'674.35	
3102 Drucksachen, Publikationen	15'752.61		18'050		17'872.70	
3103 Fachliteratur, Zeitschriften	425.00		560		406.55	
311 Nicht aktivierbare Anlagen	18'769.55		36'700		16'181.83	
3110 Büromöbel und -geräte	2'788.75				4'082.53	
3111 Anschaffung von Maschinen, Geräte, Fahrzeuge	1'860.80		16'700		1'671.95	
3113 Anschaffung von Hardware					4'137.45	
3118 Anschaffung von immateriellen Anlagen	14'120.00		20'000		158.30	

Sachgruppengliederung	Jahresrechnung 2022		Budget 2022		Jahresrechnung 2021	
	Aufwand	Ertrag	Aufwand	Ertrag	Aufwand	Ertrag
3119 Anschaffung von übrige nicht aktivierbaren Anlagen					6'131.60	
312 Ver- und Entsorgung Liegenschaften VV	91'270.35		92'400		93'509.10	
3120 Ver- und Entsorgung Liegenschaften VV	91'270.35		92'400		93'509.10	
313 Dienstleistungen und Honorare	238'287.00		326'050		227'220.72	
3130 Dienstleistungen Dritter	159'921.85		180'810		159'679.32	
3132 Honorare externe Berater, Gutachter, Fachexperten etc.	57'009.95		121'550		47'697.25	
3133 Informatik-Nutzungsaufwand	275.80		350		265.50	
3134 Sachversicherungsprämien	20'730.40		21'940		19'229.65	
3137 Steuern und Abgaben	349.00		1'400		349.00	
314 Baulicher und betrieblicher Unterhalt	236'665.38		373'000		248'412.03	
3140 Unterhalt an Grundstücken	20'684.28		32'500		34'495.23	
3141 Unterhalt Strassen / Verkehrswege	127'601.00		140'000		97'860.30	
3142 Unterhalt Wasserbau	5'417.30		14'000		10'757.00	
3143 Unterhalt übrige Tiefbauten	70'131.60		167'000		89'448.10	
3144 Unterhalt Hochbauten, Gebäude	12'831.20		19'500		15'851.40	
315 Unterhalt Mobilien und immaterielle Anlagen	59'278.75		56'150		55'281.20	
3150 Unterhalt Büromöbel und - geräte	1'576.10		600		677.85	
3151 Unterhalt Apparate, Maschinen, Geräte, Fahrzeuge, Werkzeuge	14'719.10		11'800		11'204.30	
3153 Informatik-Unterhalt (Hardware)			750			
3158 Unterhalt immaterielle Anlagen	42'983.55		43'000		43'399.05	
316 Mieten, Leasing, Pachten, Benützungsgebühren	37'001.10		42'200		36'875.70	
3160 Miete und Pacht Liegenschaften	24'224.00		24'300		23'539.00	
3161 Mieten, Benützungskosten Anlagen	10'384.90		15'500		10'944.50	
3162 Raten für operatives Leasing/Mietleasing	2'392.20		2'400		2'392.20	
317 Spesenentschädigungen	5'746.30		14'250		7'835.15	
3170 Reisekosten und Spesen	5'746.30		11'750		7'835.15	
3171 Exkursionen, Schulreisen und Lager			2'500			
318 Wertberichtigungen auf Forderungen	64'648.47		10'000		10'659.90	
3180 Wertberichtigungen auf Forderungen	56'162.05		10'000		10'641.60	
3181 Tatsächliche Forderungsverluste	8'486.42		10'000		18.30	
319 Verschiedener Betriebsaufwand	11'522.50		16'450		18'540.95	
3192 Abgeltung von Rechten	2'284.10		3'000		2'175.30	

Sachgruppengliederung	Jahresrechnung 2022		Budget 2022		Jahresrechnung 2021	
	Aufwand	Ertrag	Aufwand	Ertrag	Aufwand	Ertrag
3199 Übriger Betriebsaufwand	9'238.40		13'450		16'365.65	
33 Abschreibungen Verwaltungsvermögen	424'598.05		378'350		378'707.45	
330 Sachanlagen VV	366'483.45		320'250		320'592.85	
3300 Planmässige Abschreibungen Sachanlagen	366'483.45		320'250		320'592.85	
332 Abschreibungen Immaterielle Anlagen	58'114.60		58'100		58'114.60	
3320 Planmässige (ordentliche) Abschreibungen immaterielle Anlagen	58'114.60		58'100		58'114.60	
34 Finanzaufwand	60'763.84		64'050		87'325.26	
340 Zinsaufwand	43'319.60		43'500		55'129.85	
3401 Verzinsung kurzfristige Finanzverbindlichkeiten			100			
3406 Verzinsung langfristige Finanzverbindlichkeiten	43'319.50		43'400		55'129.75	
3409 Übrige Passivzinsen	0.10				0.10	
343 Liegenschaftenaufwand Finanzvermögen	10'908.40		10'550		16'854.23	
3430 Baulicher Unterhalt Liegenschaften FV	3'831.45		3'000		7'122.95	
3431 Nicht baulicher Unterhalt Liegenschaften FV					1'651.93	
3439 Übriger Liegenschaftsaufwand FV	7'076.95		7'550		8'079.35	
349 Verschiedener Finanzaufwand	6'535.84		10'000		15'341.18	
3499 Übriger Finanzaufwand	6'535.84		10'000		15'341.18	
35 Einlagen in Fonds und Spezialfinanzierungen	171'118.77		20'700		101'949.98	
351 Einlagen in Fonds und Spezialfinanzierungen im Eigenkapital	171'118.77		20'700		101'949.98	
3510 Einlagen in Spezialfinanzierungen EK	171'118.77		20'700		101'949.98	
36 Transferaufwand	3'610'666.34		3'791'890		3'576'234.23	
361 Entschädigungen an Gemeinwesen	2'348'096.86		2'450'100		2'324'259.58	
3611 Entschädigungen an Kantone	63'398.82		59'400		60'422.30	
3612 Entschädigungen an Gemeinden und Zweckverbände	2'284'698.04		2'390'700		2'263'837.28	
363 Beiträge an Gemeinwesen und Dritte	1'146'966.58		1'226'190		1'136'371.60	
3631 Beiträge an Kantone	511'200.20		482'200		454'318.85	
3632 Beiträge an Gemeinden und Zweckverbände	575'901.65		623'950		571'219.80	
3634 Beiträge an öffentliche Unternehmungen	4'560.00		4'600		4'560.00	

Sachgruppengliederung	Jahresrechnung 2022		Budget 2022		Jahresrechnung 2021	
	Aufwand	Ertrag	Aufwand	Ertrag	Aufwand	Ertrag
3635	11'718.00		11'000		10'734.75	
3636	41'662.58		102'440		93'614.05	
3637	1'924.15		2'000		1'924.15	
366	115'602.90		115'600		115'603.05	
3660	115'602.90		115'600		115'603.05	
38	561'840.00					
383	561'840.00					
3830	561'840.00					
39	133'430.25		144'810		132'246.50	
391	12'269.30		14'200		13'731.20	
3910	12'269.30		14'200		13'731.20	
393	21'000.00		29'350		19'720.00	
3930	21'000.00		29'350		19'720.00	
394	4'548.30		4'300		4'424.45	
3940	4'548.30		4'300		4'424.45	
399	95'612.65		96'960		94'370.85	
3990	95'612.65		96'960		94'370.85	
4	7'148'416.29				6'786'700	7'280'479.91
40	4'264'319.90				3'867'000	4'288'274.06
400	3'850'954.25				3'660'700	3'958'840.56
4000	3'849'885.55				3'620'700	3'947'571.40
4002	1'068.70				40'000	11'269.16
401	196'315.40		100'000		140'115.90	
4010	196'315.40		100'000		140'115.90	
402	2'10'200.25		100'000		182'577.60	
4022	2'10'200.25		100'000		182'577.60	
403	6'850.00		6'300		6'740.00	

Sachgruppengliederung	Jahresrechnung 2022		Budget 2022		Jahresrechnung 2021	
	Aufwand	Ertrag	Aufwand	Ertrag	Aufwand	Ertrag
4033 Hundesteuern		6'850.00		6'300		6'740.00
41 Regalien und Konzessionen		9'240.10		7'500		
412 Konzessionen		9'240.10		7'500		
4120 Konzessionen		9'240.10		7'500		
42 Entgelte		1'526'725.43		1'543'330		1'550'662.52
420 Ersatzabgaben		44'182.80		40'000		50'544.80
4200 Ersatzabgaben		44'182.80		40'000		50'544.80
421 Gebühren für Amtshandlungen		31'005.85		22'000		26'871.55
4210 Gebühren für Amtshandlungen		31'005.85		22'000		26'871.55
424 Benützungsgebühren und Dienstleistungen		1'242'425.05		1'273'580		1'254'728.85
4240 Benützungsgebühren und Dienstleistungen		1'242'425.05		1'273'580		1'254'728.85
425 Erlös aus Verkäufen		27'102.98		23'000		22'707.42
4250 Verkäufe		27'102.98		23'000		22'707.42
426 Rückerstattungen		182'008.75		184'750		195'809.90
4260 Rückerstattungen Dritter		182'008.75		184'750		195'809.90
44 Finanzertrag		410'408.22		419'070		602'678.35
440 Zinsertrag		15'118.47		25'100		27'544.30
4400 Zinsen flüssige Mittel				100		8.90
4401 Zinsen Forderungen und Kontokorrente		15'118.47		25'000		27'535.40
443 Liegenschaftenertrag FV		69'739.35		75'700		75'243.65
4430 Pacht- und Mietzinse Liegenschaften FV		69'739.35		75'700		74'214.35
4439 Übriger Liegenschaftenertrag FV						1'029.30
444 Wertberichtigungen Anlagen FV						184'600.00
4443 Marktwerthanpassungen Liegenschaften						184'600.00
445 Finanzertrag aus Darlehen und Beteiligungen des VV		2'054.00		1'320		1'320.00
4451 Erträge aus Beteiligungen VV		2'054.00		1'320		1'320.00
447 Liegenschaftenertrag VV		323'496.40		316'950		313'970.40

Sachgruppengliederung	Jahresrechnung 2022		Budget 2022		Jahresrechnung 2021	
	Aufwand	Ertrag	Aufwand	Ertrag	Aufwand	Ertrag
4470 Pacht- und Mietzinse Liegenschaften VV	322'066.40		315'450		313'570.40	
4472 Vergütung für Benützungen Liegenschaften VV	1'430.00		1'500		400.00	
45 Entnahmen aus Fonds und Spezialfinanzierungen	30'694.69		114'090		26'626.23	
451 Entnahmen aus Fonds und Spezialfinanzierungen im Eigenkapital	30'694.69		114'090		26'626.23	
4510 Entnahmen aus Spezialfinanzierungen des EK	30'694.69		114'090		26'626.23	
46 Transferertrag	475'557.70		467'500		456'592.25	
461 Entschädigungen von Gemeinwesen	30'552.30		29'500		31'422.40	
4611 Entschädigungen von Kantonen	1'955.00		2'000		1'944.20	
4612 Entschädigungen von Gemeinden und Zweckverbänden	28'597.30		27'500		29'478.20	
462 Finanz- und Lastenausgleich	418'200.00		418'200		397'800.00	
4621 Beitrag Finanz- und Lastenausgleich	418'200.00		418'200		397'800.00	
463 Beiträge von Gemeinwesen und Dritten	26'399.40		19'500		27'214.00	
4630 Beiträge vom Bund	3'877.00		4'000		3'542.00	
4631 Beiträge von Kantonen	19'413.50		13'000		20'667.00	
4636 Beiträge von privaten Organisationen ohne Erwerbszweck	3'108.90		2'500		3'005.00	
469 Verschiedener Transferertrag	406.00		300		155.85	
4699 Rückverteilungen	406.00		300		155.85	
48 Ausserordentlicher Ertrag	298'040.00		223'400		223'400.00	
489 Entnahmen aus dem Eigenkapital	298'040.00		223'400		223'400.00	
4896 Entnahmen aus Neubewertungsreserven	298'040.00		223'400		223'400.00	
49 Interne Verrechnungen	133'430.25		144'810		132'246.50	
491 Dienstleistungen	12'269.30		14'200		13'731.20	
4910 Interne Verrechnung von Dienstleistungen	12'269.30		14'200		13'731.20	
493 Betriebs- und Verwaltungskosten	21'000.00		29'350		19'720.00	
4930 Interne Verrechnung von Betriebs- und Verwaltungskosten	21'000.00		29'350		19'720.00	
494 Interne Verrechnung Zinsen und Finanzaufwand	4'548.30		4'300		4'424.45	
4940 Interne Verrechnung von Zinsen und Finanzaufwand	4'548.30		4'300		4'424.45	

Sachgruppengliederung	Jahresrechnung 2022		Budget 2022		Jahresrechnung 2021	
	Aufwand	Ertrag	Aufwand	Ertrag	Aufwand	Ertrag
499						
Übrige interne Verrechnungen						
4990		95'612.65		96'960		94'370.85
		95'612.65		96'960		94'370.85
9						
Abschlusskonten						
90	11'226.23			97'040	861'260.36	
Abschluss Erfolgsrechnung						
900	11'226.23			97'040	861'260.36	
9000	11'226.23			97'040	861'260.36	
9001				97'040	861'260.36	
	7'148'416.29		6'883'740	6'883'740	7'280'479.91	7'280'479.91
Total Aufwand						
Total Ertrag		7'148'416.29				
Aufwandüberschuss						
Ertragsüberschuss						

Investitionsrechnung VV, Einzelkonten	Jahresrechnung 2022		Budget 2022		Jahresrechnung 2021	
	Ausgaben	Einnahmen	Ausgaben	Einnahmen	Ausgaben	Einnahmen
0 ALLGEMEINE VERWALTUNG	1'442'519.87	1'459.95				
02 Allgemeine Dienste	1'442'519.87	1'459.95				
029 Verwaltungliegenschaften, übrige	1'442'519.87	1'459.95				
0295 Feuerwehr- und Werkhofgebäude	1'442'519.87	1'459.95				
5040.01 Kauf und Umbau Fabrikgebäude	1'442'519.87					
6350.00 Investitionsbeiträge von privaten Unternehmungen		1'459.95				
6 VERKEHR	88'453.80		215'000	245'000	165'199.30	
61 Strassenverkehr	88'453.80		215'000	245'000	165'199.30	
615 Gemeindestrassen	88'453.80		215'000	245'000	165'199.30	
6150 Gemeindestrassen	88'453.80		215'000	245'000	165'199.30	
5010.07 Ausbau Gässli gem. EP; GV 07.12.2016; Fr.180'000.--	56'152.30		35'000		162'968.80	
5010.09 Strassenbeleuchtung Bachgässli; GR 12.08.2020, Fr. 40'000.--	23'963.75					
5010.40 Erschliessung Steigrüebliweg; GV 07.12.2017; Fr. 220'000.--	8'337.75		180'000		2'230.50	
6371.07 Erschliessungsbeiträge Ausbau Gässli; Fr. 145'000.-- (dv. LZ Fr. 75'000.--)				70'000		
6371.40 Erschliessungsbeiträge Steigrüebliweg; Fr. 175'000.--				175'000		
7 UMWELTSCHUTZ UND RAUMORDNUNG	1'464.25	6'329.05	125'000	125'000	94'803.55	
71 Wasserversorgung		3'872.20	35'000	45'000		
710 Wasserversorgung		3'872.20	35'000	45'000		
7101 Wasserversorgung SF		3'872.20	35'000	45'000		
5031.40 Erschliessung Steigrüebliweg; GV 07.12.2017; Fr. 35'000.--			35'000			
6310.40 Investitionsbeiträge Erschliessung Steigrüebliweg					5'000	
6370.00 Anschlussgebühren		3'872.20			15'000	
6371.40 Erschliessungsbeiträge Steigrüebliweg					25'000	
72 Abwasserbeseitigung	1'464.25	2'456.85	90'000	80'000	94'803.55	

Investitionsrechnung VV, Einzelkonten		Jahresrechnung 2022		Budget 2022		Jahresrechnung 2021	
		Ausgaben	Einnahmen	Ausgaben	Einnahmen	Ausgaben	Einnahmen
720	Abwasserbeseitigung	1'464.25	2'456.85	90'000	80'000	94'803.55	
7201	Abwasserbeseitigung SF	1'464.25	2'456.85	90'000	80'000	94'803.55	
5032.09	Sanierung Kanalisation (3. Priorität); GV 10.12.2008; Fr. 525'000.--	-3'205.40				43'470.00	
5032.40	Erschliessung Steigrüebliweg; GV 07.12.2017; Fr. 90'000.--			90'000			
5032.45	Erschliessung Gässli, Meteorwasserleitung; GR 18.08.2021; Fr. 80'000.--	4'669.65				51'333.55	
6370.00	Anschlussgebühren		2'456.85		20'000		
6371.40	Erschliessungsbeiträge Steigrüebliweg				60'000		
8	VOLKSWIRTSCHAFT	8'327.05	4'684.00	186'000	45'000	443'292.35	244'108.00
81	Landwirtschaft	7'158.55	4'684.00	10'000		443'292.35	242'438.00
812	Strukturverbesserungen	7'158.55	4'684.00	10'000		443'292.35	242'438.00
8120	Strukturverbesserungen	7'158.55	4'684.00	10'000		443'292.35	242'438.00
5010.03	Sanierung Flurwege 2020 - 2030; GV 05.12.2018; Fr. 1'985'000.--	7'158.55		10'000		443'292.35	
6300.03	Sanierung Flurwege 2020-2030		2'342.00				121'219.00
6310.03	Sanierung Flurwege 2020-2030		2'342.00				121'219.00
87	Brennstoffe und Energie	1'168.50		176'000	45'000		1'670.00
871	Elektrizität	1'168.50		176'000	45'000		1'670.00
8711	Elektrizitätswerk SF	1'168.50		176'000	45'000		1'670.00
5034.00	Anschlüsse Neubauten			30'000			
5034.07	Erschliessung Gässli GB 439/440; GR 18.05.2016; Fr. 35'000.--	162.50					
5034.40	Erschliessung Steigrüebliweg und Sanierung Muffennetz; GV 07.12.2017; Fr. 146'000.--	1'006.00		146'000			
6370.00	Anschlussgebühren				45'000		1'670.00
9	FINANZEN UND STEUERN	12'473.00	1'540'764.97	415'000	526'000	244'108.00	703'295.20
99	Nicht aufgeteilte Posten	12'473.00	1'540'764.97	415'000	526'000	244'108.00	703'295.20
999	Abschluss	12'473.00	1'540'764.97	415'000	526'000	244'108.00	703'295.20

Investitionsrechnung

Investitionsrechnung VV, Einzelkonten	Jahresrechnung 2022		Budget 2022		Jahresrechnung 2021	
	Ausgaben	Einnahmen	Ausgaben	Einnahmen	Ausgaben	Einnahmen
9990 Abschluss						
5900.00 Passivierte Einnahmen	12'473.00	1'540'764.97	415'000	526'000	244'108.00	703'295.20
5900.10 Passivierte Einnahmen SF Wasserversorgung	6'143.95		245'000		242'438.00	
5900.20 Passivierte Einnahmen SF Abwasserbeseitigung	3'872.20		45'000			
5900.40 Passivierte Einnahmen SF Elektrizitätswerk	2'456.85		80'000			
6900.00 Aktivierte Ausgaben		1'538'132.22	45'000	225'000	1'670.00	608'491.65
6900.10 Aktivierte Ausgaben SF Wasserversorgung				35'000		
6900.20 Aktivierte Ausgaben SF Abwasserbeseitigung		1'464.25		90'000		94'803.55
6900.40 Aktivierte Ausgaben SF Elektrizitätswerk		1'168.50		176'000		
Total Investitionsausgaben	1'553'237.97		941'000	941'000	947'403.20	947'403.20
Total Investitionseinnahmen		1'553'237.97				
Nettoinvestition						
Überschuss Investitionsrechnung						

Sachgruppengliederung	Jahresrechnung 2022		Budget 2022		Jahresrechnung 2021	
	Ausgaben	Einnahmen	Ausgaben	Einnahmen	Ausgaben	Einnahmen
5	1'553'237.97		941'000		947'403.20	
Investitionsausgaben						
50	1'540'764.97		526'000		703'295.20	
Sachanlagen						
501	95'612.35		225'000		608'491.65	
5010 Strassen/Verkehrswege	95'612.35		225'000		608'491.65	
503	2'632.75		301'000		94'803.55	
5031 Übriger Tiefbau			301'000		94'803.55	
5032 Tiefbauten Wasserversorgung	1'464.25		35'000			
5034 Tiefbauten Abwasserbeseitigung	1'168.50		90'000			
Tiefbauten Elektrizitätswerk			176'000			
504	1'442'519.87					
5040 Hochbauten	1'442'519.87					
Übrige Hochbauten allgemein						
59	12'473.00		415'000		244'108.00	
Übertrag an Bilanz						
590	12'473.00		415'000		244'108.00	
5900 Passivierungen	12'473.00		415'000		244'108.00	
Passivierte Einnahmen						
6	1'553'237.97				947'403.20	
Investitionseinnahmen						
63	12'473.00		415'000		244'108.00	
Investitionsbeiträge für eigene Rechnung						
630	2'342.00				121'219.00	
6300 Bund	2'342.00				121'219.00	
Investitionsbeiträge vom Bund						
631	2'342.00		5'000		121'219.00	
6310 Kantone	2'342.00		5'000		121'219.00	
Investitionsbeiträge von Kantonen						
635	1'459.95		5'000		121'219.00	
6350 Private Unternehmungen	1'459.95		5'000		121'219.00	
Investitionsbeiträge von privaten Unternehmungen						
637	6'329.05		410'000		1'670.00	
6370 Private Haushalte	6'329.05		410'000		1'670.00	
6371 Anschlussgebühren von privaten Haushalten			80'000			
Erschliessungsbeiträge von privaten Haushalten			330'000			
69	1'540'764.97		526'000		703'295.20	
Übertrag an Bilanz						
690	1'540'764.97		526'000		703'295.20	
6900 Aktivierungen	1'540'764.97		526'000		703'295.20	
Aktivierte Ausgaben						

Sachgruppengliederung	Jahresrechnung 2022		Budget 2022		Jahresrechnung 2021	
	Ausgaben	Einnahmen	Ausgaben	Einnahmen	Ausgaben	Einnahmen
Total Investitionsausgaben	1'553'237.97		941'000		947'403.20	
Total Investitionseinnahmen		1'553'237.97		941'000		947'403.20
Nettoinvestition						
Überschuss Investitionsrechnung						

Aktiven	01.01.2022	Zunahme	Abnahme	31.12.2022
1 Aktiven	12'900'029.66	18'458'409.62	19'096'557.70	12'261'881.58
10 Finanzvermögen	8'289'657.63	16'917'644.65	17'982'043.75	7'225'258.53
100 Flüssige Mittel und kurzfristige Geldanlagen	3'315'260.17	7'691'213.26	8'273'457.44	2'733'015.99
1000 Kasse	5'488.85	36'724.80	36'279.15	5'934.50
10000 Hauptkassen	5'488.85	36'724.80	36'279.15	5'934.50
10000.01 Kasse Gemeindeschreiberei	850.00	24'608.60	24'608.60	850.00
10000.02 Kasse Finanzverwaltung	4'638.85	12'116.20	11'670.55	5'084.50
1001 Post	1'422'374.79	6'040'952.14	6'047'561.37	1'415'765.56
10010 Post-Geschäftskonten	1'422'374.79	6'040'952.14	6'047'561.37	1'415'765.56
10010.01 PostFinance AG (Kto. 45-3523-3)	1'422'374.79	6'040'952.14	6'047'561.37	1'415'765.56
1002 Bank	1'887'396.53	1'613'536.32	2'189'616.92	1'311'315.93
10020 Bankkontokorrente	1'887'396.53	1'613'536.32	2'189'616.92	1'311'315.93
10020.01 Spar- und Leihkasse Bucheggberg AG (Kto. 20 4.211.416.00)	419'645.65	309'273.77	535'828.12	193'091.30
10020.02 Baloise Bank SoBa (Kto. S103793A)	1'467'750.88	1'304'262.55	1'653'788.80	1'118'224.63
101 Forderungen	2'271'666.51	8'504'286.92	8'698'241.30	2'077'712.13
1010 Forderungen aus Lieferungen und Leistungen gegenüber Dritten	410'728.19	1'458'867.18	1'518'441.74	351'153.63
10100 Forderungen aus Lieferungen und Leistungen	410'263.09	1'458'148.26	1'517'976.62	350'434.73
10100.01 Forderungen Sammelkonto	148'513.82	126'064.21	148'513.82	126'064.21
10100.05 Forderungen Gebührenfakturierung (W&W)	74'112.15	426'979.55	471'471.10	29'620.60
10100.06 Forderungen Gebührenfakturierung (Abacus)	188'247.02	905'104.50	885'071.90	208'279.62
10100.99 WB auf Forderungen aus Lieferungen und Leistungen	-609.90		12'919.80	-13'529.70
10101 Forderungen Verrechnungssteuer	465.10	718.92	465.12	718.90
10101.01 Forderungen Verrechnungssteuer	465.10	718.92	465.12	718.90
1012 Steuerforderungen	1'839'807.52	5'711'540.35	5'834'884.12	1'716'463.75
10120 Forderungen allgemeine Gemeindesteuern	1'815'560.77	5'711'540.35	5'825'807.57	1'701'293.55
10120.01 Forderungen Gemeindesteuern laufende Jahr	880'921.30	4'013'923.00	4'061'999.20	832'845.10
10120.02 Forderungen Gemeindesteuern Vorjahre	1'025'072.07	1'697'617.35	1'718'074.12	1'004'615.30
10120.99 WB auf Forderungen Gemeindesteuern	-90'432.60		45'734.25	-136'166.85

Aktiven	01.01.2022	Zunahme	Abnahme	31.12.2022
10121 Forderungen Sondersteuern	24'246.75		9'076.55	15'170.20
10121.03 Forderungen Sondersteuern	24'246.75		9'076.55	15'170.20
1015 Interne Kontokorrente		1'273'044.49	1'271'098.99	1'945.50
10150 Interne Kontokorrente		1'273'044.49	1'271'098.99	1'945.50
10150.01 Durchlaufkonto		598'046.30	598'046.30	
10150.02 Durchlaufkonto Quellensteuern		12'433.02	10'487.52	1'945.50
10150.11 Durchlaufkonto Lohnprogramm		591'480.15	591'480.15	
10150.12 Durchlaufkonto Steuerfakturierung		65'835.02	65'835.02	
10150.13 Durchlaufkonto Kinderzulagen		5'250.00	5'250.00	
1019 Übrige Forderungen	21'130.80	60'834.90	73'816.45	8'149.25
10192 MWST-Vorsteuerguthaben	21'130.80	60'834.90	73'816.45	8'149.25
10192.01 MWST-Vorsteuerguthaben ER Wasserversorgung	3'787.50	2'857.80	6'210.30	435.00
10192.11 MWST-Vorsteuerguthaben ER Abwasserbeseitigung		8'603.00	8'603.00	
10192.12 MWST-Vorsteuerguthaben IR Abwasserbeseitigung	8'730.00	112.75	8'842.75	
10192.15 MWST-Vorsteuerguthaben ER Elektrizitätswerk	8'613.30	49'171.35	50'142.10	7'642.55
10192.16 MWST-Vorsteuerguthaben IR Elektrizitätswerk		90.00	18.30	71.70
104 Aktive Rechnungsabgrenzungen	718'960.76	720'039.51	718'960.76	720'039.51
1046 Aktive Rechnungsabgrenzungen Investitionsrechnung	60'840.00		60'840.00	
10460 Aktive Rechnungsabgrenzungen Investitionsrechnung	60'840.00		60'840.00	
10460.01 Aktive Rechnungsabgrenzungen Investitionsrechnung				
1047 Aktive Rechnungsabgrenzungen Erfolgsrechnung	658'120.76	720'039.51	658'120.76	720'039.51
10470 Aktive Rechnungsabgrenzungen Erfolgsrechnung	658'120.76	720'039.51	658'120.76	720'039.51
10470.01 Aktive Rechnungsabgrenzungen Erfolgsrechnung	574'049.56	573'798.96	574'049.56	573'798.96
10470.02 Aktive Rechnungsabgrenzungen Steuern	84'071.20	146'240.55	84'071.20	146'240.55
106 Vorräte und angefangene Arbeiten	8'861.79	2'104.96	1'784.25	9'182.50
1060 Handelswaren	8'861.79	2'104.96	1'784.25	9'182.50
10607 Vorräte	8'861.79	2'104.96	1'784.25	9'182.50
10607.01 Vorräte	8'861.79	1'147.36	1'710.45	8'298.70
10607.02 Vorräte Kunststoffsammelsäcke		957.60	73.80	883.80

Aktiven	01.01.2022	Zunahme	Abnahme	31.12.2022
108 Sachanlagen FV	1'974'908.40		289'600.00	1'685'308.40
1080 Grundstücke FV	1'482'700.00		289'600.00	1'193'100.00
10800 Grundstücke FV	213'400.00			213'400.00
10800.01 Grundstücke FV	213'400.00			213'400.00
10801 Grundstücke FV mit Baurechten	1'269'300.00		289'600.00	979'700.00
10801.01 Grundstücke FV mit Baurechten	1'269'300.00		289'600.00	979'700.00
1084 Gebäude FV	492'208.40			492'208.40
10840 Gebäude FV	492'208.40			492'208.40
10840.01 Kauf Postgebäude	492'208.40			492'208.40
14 Verwaltungsvermögen	4'610'372.03	1'540'764.97	1'114'513.95	5'036'623.05
140 Sachanlagen VV	3'412'244.78	1'540'764.97	938'266.95	4'014'742.80
1400 Grundstücke VV unüberbaut	218'265.10		43'653.00	174'612.10
14000 Allgemeiner Haushalt	218'265.10		43'653.00	174'612.10
14000.01 Grundstücke	567'489.25			567'489.25
14000.99 WB Grundstücke	-349'224.15		43'653.00	-392'877.15
1401 Strassen / Verkehrswege	760'497.63	95'612.35	86'360.25	769'749.73
14010 Allgemeiner Haushalt	760'497.63	95'612.35	86'360.25	769'749.73
14010.01 Strassen / Verkehrswege	1'626'009.83	95'612.35	4'684.00	1'716'938.18
14010.98 WB zusätzliche Abschreibungen Strassen/Verkehrswege	-291'610.00			-291'610.00
14010.99 WB Strassen / Verkehrswege	-573'902.20		81'676.25	-655'578.45
1402 Wasserbau	25'420.05		5'084.00	20'336.05
14020 Allgemeiner Haushalt	25'420.05		5'084.00	20'336.05
14020.01 Wasserbau	66'092.05			66'092.05
14020.99 WB Wasserbau	-40'672.00		5'084.00	-45'756.00
1403 Übrige Tiefbauten	1'360'606.80	2'632.75	111'498.55	1'251'741.00
14030 Allgemeiner Haushalt	29'797.70		5'959.50	23'838.20
14030.01 Spiel- und Funplatz	46'732.85			46'732.85
14030.02 Drainagen	30'741.25			30'741.25
14030.99 WB Tiefbauten	-47'676.40		5'959.50	-53'635.90

Aktiven	01.01.2022	Zunahme	Abnahme	31.12.2022
14031 Wasserversorgung	467'311.25		39'453.40	427'857.85
14031.01 Tiefbauten Wasserversorgung	744'573.80		3'872.20	740'701.60
14031.99 WB Tiefbauten Wasserversorgung	-277'262.55		35'581.20	-312'843.75
14032 Abwasserbeseitigung	551'059.30	1'464.25	40'527.05	511'996.50
14032.01 Tiefbauten Abwasserbeseitigung	834'835.45	1'464.25	2'456.85	833'842.85
14032.99 WB Tiefbauten Abwasserbeseitigung	-283'776.15		38'070.20	-321'846.35
14034 Elektrizitätswerk	312'438.55	1'168.50	25'558.60	288'048.45
14034.01 Tiefbauten Elektrizitätswerk	498'563.60	1'168.50		499'732.10
14034.99 WB Tiefbauten Elektrizitätswerk	-186'125.05		25'558.60	-211'683.65
1404 Hochbauten	979'654.85	1'442'519.87	673'543.60	1'748'631.12
14040 Allgemeiner Haushalt	978'365.90	1'442'519.87	672'899.10	1'747'986.67
14040.01 Gemeindehaus	87'576.75			87'576.75
14040.02 Zivilschutzräume	1.00			1.00
14040.03 Schulanlage	1'296'421.90			1'296'421.90
14040.04 Werkhof Bernstrasse 30	1.00			1.00
14040.05 Werkhof Biezwilstrasse 8	16'606.00			16'606.00
14040.06 Friedhof	110'916.55			110'916.55
14040.07 Scheibenstand / Steigrüebli	15'983.00			15'983.00
14040.08 Schützenhaus	1.00			1.00
14040.09 Feuerwehr- und Werkhofgebäude		1'442'519.87	1'459.95	1'441'059.92
14040.98 WB zusätzliche Abschreibungen Hochbauten	-98'795.00		561'840.00	-660'635.00
14040.99 WB Hochbauten	-450'346.30		109'599.15	-559'945.45
14043 Abfallbeseitigung	1'288.95		644.50	644.45
14043.01 Hochbauten Abfallbeseitigung	6'444.60			6'444.60
14043.99 WB Hochbauten Abfallbeseitigung	-5'155.65		644.50	-5'800.15
1406 Mobilien VV	67'743.25		18'116.35	49'626.90
14060 Allgemeiner Haushalt	67'743.25		18'116.35	49'626.90
14060.01 EDV-Anlage Gemeindeverwaltung	1.00			1.00
14060.04 Ersatz Ton und Licht Mehrzweckhalle	45'689.50			45'689.50
14060.05 Traktor mit Anhänger	72'300.00			72'300.00
14060.50 Fahrzeuge Feuerwehr Schnottwil	43'793.40			43'793.40
14060.99 WB Mobilien	-94'040.65		18'116.35	-112'157.00
1409 Übrige Sachanlagen	57.10		11.20	45.90

Aktiven	01.01.2022	Zunahme	Abnahme	31.12.2022
14090 Allgemeiner Haushalt	57.10		11.20	45.90
14090.01 Buch und Film 750 Jahre Schnottwil	1.00			1.00
14090.02 Grundstück mit Stein Güterzusammenlegung	146.00			146.00
14090.99 WB übrige Sachanlagen	-89.90		11.20	-101.10
142 Immaterielle Anlagen	302'876.85		60'644.10	242'232.75
1429 Übrige immaterielle Anlagen	302'876.85		60'644.10	242'232.75
14290 Allgemeiner Haushalt	302'876.85		60'644.10	242'232.75
14290.01 Ortsplanungen/Planungsausgleich	499'936.25			499'936.25
14290.99 WB übrige immaterielle Anlagen	-197'059.40		60'644.10	-257'703.50
145 Beteiligungen, Grundkapitalien	306'083.00			306'083.00
1454 Beteiligungen an öffentlichen Unternehmungen	129'081.00			129'081.00
14540 Allgemeiner Haushalt	129'081.00			129'081.00
14540.01 10 Aktien Busbetriebe Grenchen à Nominal Fr. 500.--	1.00			1.00
14540.02 1'270 Aktien GEBNET AG à Nominal Fr. 100.--	127'000.00			127'000.00
14540.31 13 Aktien KEBAG à Nominal Fr. 1'000.--	1.00			1.00
14540.41 33 Namenaktien Youtility AG à Nominal Fr. 100.--	2'079.00			2'079.00
1455 Beteiligungen an privaten Unternehmungen	177'001.00			177'001.00
14550 Allgemeiner Haushalt	177'001.00			177'001.00
14550.01 20 Inhaberaktien Seilbahn Weissenstein AG à Nominal Fr. 100.--	1.00			1.00
14550.02 177 Namenaktien Wärmeverbund Schnottwil AG à Nominal Fr. 1'000.--	177'000.00			177'000.00
1456 Beteiligungen an privaten Organisationen ohne Erwerbszweck	1.00			1.00
14560 Allgemeiner Haushalt	1.00			1.00
14560.01 20 Anteilscheine VEBO à Nominal Fr. 50.--	1.00			1.00
146 Investitionsbeiträge	589'167.40		115'602.90	473'564.50
1462 Investitionsbeiträge an Gemeinden und Zweckverbände	565'571.95		110'883.85	454'688.10
14620 Allgemeiner Haushalt	565'571.95		110'883.85	454'688.10
14620.01 Investitionsbeiträge an Schulverband Bucheggberg A3	1'385'017.90			1'385'017.90
14620.02 Investitionsbeiträge an Alters- und Pflegeheim Lütterswil	20'226.65			20'226.65
14620.03 Investitionsbeitrag Feuerwehr	41'790.65			41'790.65
14620.99 WB Investitionsbeiträge an Gemeinden und Zweckverbände	-881'463.25		110'883.85	-992'347.10

Aktiven	01.01.2022	Zunahme	Abnahme	31.12.2022
1464 Investitionsbeiträge an öffentliche Unternehmungen	13'364.60		2'672.90	10'691.70
14640 Allgemeiner Haushalt	13'364.60		2'672.90	10'691.70
14640.01 Investitionsbeiträge Schiessanlage Büren a. A.	34'748.15			34'748.15
14640.99 WB Investitionsbeiträge an öffentliche Unternehmungen	-21'383.55		2'672.90	-24'056.45
1465 Investitionsbeiträge an private Unternehmungen	10'230.85		2'046.15	8'184.70
14650 Allgemeiner Haushalt	10'230.85		2'046.15	8'184.70
14650.01 Investitionsbeiträge an Brunnstube Berghölzli	26'600.40			26'600.40
14650.99 WB Investitionsbeiträge an private Unternehmungen	-16'369.55		2'046.15	-18'415.70

Passiven	01.01.2022	Zunahme	Abnahme	31.12.2022
2 Passiven	12'900'029.66	5'841'974.73	6'480'122.81	12'261'881.58
20 Fremdkapital	7'213'056.44	4'798'369.37	5'290'127.76	6'721'298.05
200 Laufende Verbindlichkeiten	1'041'398.19	4'745'847.12	4'929'123.46	858'121.85
2000 Laufende Verbindlichkeiten aus Lieferungen und Leistungen von Dritten	872'393.99	4'202'283.77	4'314'038.41	760'639.35
20000 Laufende Verbindlichkeiten aus Lieferungen und Leistungen von Dritten	872'393.99	4'142'529.47	4'254'284.11	760'639.35
20000.01 Kreditoren Sammelkonto	847'489.89	3'898'036.72	4'010'933.01	734'593.60
20000.80 Kreditoren Abklärungskonto	24'904.10	244'492.75	243'351.10	26'045.75
20001 Kreditoren Sozial- und Personalversicherungen	59'754.30	59'754.30	59'754.30	59'754.30
20001.01 Sozialversicherungen (AHV/ALV/IV/EO/FAK)	33'204.25	33'204.25	33'204.25	33'204.25
20001.02 Personalvorsorgeeinrichtungen	23'984.80	23'984.80	23'984.80	23'984.80
20001.03 Kranken- und Unfallversicherungen	2'565.25	2'565.25	2'565.25	2'565.25
2001 Kontokorrente mit Dritten	162'974.00	453'369.70	520'619.80	95'723.90
20010 Kontokorrente mit Kanton und anderen Gemeinden	162'974.00	453'369.70	520'619.80	95'723.90
20010.04 Kontokorrent mit ev.-ref. Kirchengemeinde	162'974.00	453'369.70	520'619.80	95'723.90
2002 Steuern	5'050.40	90'193.55	94'360.25	883.70
20022 Steuerschulden MWST	5'050.40	90'193.55	94'360.25	883.70
20022.01 MWST Wasserversorgung ER		4'055.45	4'055.45	
20022.11 MWST Abwasserbeseitigung ER		21'157.35	20'273.65	
20022.15 MWST Elektrizitätswerk ER	5'050.40	64'980.75	70'031.15	883.70
2006 Depotgelder und Kautionen	979.80	0.10	105.00	874.90
20062 Grabunterhaltsdepositen	979.80	0.10	105.00	874.90
20062.01 Grabunterhalt Lina Rickli	979.80	0.10	105.00	874.90
201 Kurzfristige Finanzverbindlichkeiten	3'019.00	2'561.05		5'580.05
2019 Übrige kurzfristige Finanzverbindlichkeiten gegenüber Dritten	3'019.00	2'561.05		5'580.05
20190 Übrige kurzfristige Finanzverbindlichkeiten gegenüber Dritten	3'019.00	2'561.05		5'580.05
20190.01 Übrige kurzfristige Finanzverbindlichkeiten gegenüber Dritten (W&W/Abacus)	3'019.00	2'561.05		5'580.05

Passiven	01.01.2022	Zunahme	Abnahme	31.12.2022
204 Passive Rechnungsabgrenzungen	360'199.50	49'961.20	360'199.50	49'961.20
2047 Passive Rechnungsabgrenzungen Erfolgsrechnung	360'199.50	49'961.20	360'199.50	49'961.20
20470 Passive Rechnungsabgrenzungen Erfolgsrechnung	360'199.50	49'961.20	360'199.50	49'961.20
20470.01 Passive Rechnungsabgrenzungen Erfolgsrechnung	319'643.90	45'866.75	319'643.90	45'866.75
20470.02 Passive Rechnungsabgrenzungen Steuern	40'555.60	4'094.45	40'555.60	4'094.45
205 Kurzfristige Rückstellungen	15'200.00			15'200.00
2055 Kurzfristige Rückstellungen für Erfolgsrechnung	15'200.00			15'200.00
20550 Kurzfristige Rückstellungen für ER	15'200.00			15'200.00
20550.01 Kurzfristige Rückstellungen für ER	15'200.00			15'200.00
206 Langfristige Finanzverbindlichkeiten	5'540'000.00			5'540'000.00
2064 Darlehen, Schuldscheine	5'540'000.00			5'540'000.00
20640 Langfristige Darlehen	5'540'000.00			5'540'000.00
20640.11 PostFinance AG Nr. PF.002968	1'000'000.00			1'000'000.00
20640.17 PostFinance AG Nr. PF.004055	400'000.00			400'000.00
20640.18 PostFinance AG Nr. PF.005967	1'000'000.00			1'000'000.00
20640.19 PostFinance AG Nr. PF.005966	1'000'000.00			1'000'000.00
20640.25 SUVA Nr. 40002352	1'000'000.00			1'000'000.00
20640.26 SUVA Nr. 40002817	1'000'000.00			1'000'000.00
20640.31 Bürgergemeinde Schnottwil	140'000.00			140'000.00
209 Verbindlichkeiten gegenüber Spezialfinanzierungen und Fonds im Fremdkapital	253'239.75		804.80	252'434.95
2091 Verbindlichkeiten gegenüber Fonds im FK	139'086.45			139'086.45
20910 Verbindlichkeiten gegenüber Fonds im FK	139'086.45			139'086.45
20910.01 Ersatzabgaben für Schutzraumbauten	139'086.45			139'086.45
2092 Verbindlichkeiten gegenüber Legaten und Stiftungen ohne eigene Rechtspersönlichkeit im FK	42'000.00			42'000.00
20920 Verbindlichkeiten gegenüber Legaten und Stiftungen ohne eigene Rechtspersönlichkeit im FK	42'000.00			42'000.00
20920.01 Stiftung H. Suter (Stammkapital Fr. 40'000.--)	42'000.00			42'000.00

Passiven	01.01.2022	Zunahme	Abnahme	31.12.2022
2093 Verbindlichkeiten gegenüber übrigen zweckgebundenen Fremdmitteln	72'153.30		804.80	71'348.50
20930 Verbindlichkeiten gegenüber übrigen zweckgebundenen Fremdmitteln	72'153.30		804.80	71'348.50
20930.01 Stiftung Mollet (Stammkapital Fr. 60'000.--)	72'153.30		804.80	71'348.50
29 Eigenkapital	5'686'973.22	1'043'605.36	1'189'995.05	5'540'583.53
290 Verpflichtungen (+) bzw. Vorschüsse (-) gegenüber Spezialfinanzierungen	1'504'305.18	171'118.77	30'694.69	1'644'729.26
2900 Spezialfinanzierungen im EK	1'504'305.18	171'118.77	30'694.69	1'644'729.26
29001 Wasserversorgung	310'502.15	61'287.62	15'690.05	356'099.72
29001.01 Spezialfinanzierung Wasserversorgung	294'812.10	45'597.57		340'409.67
29001.02 Werterhalt	15'690.05	15'690.05	15'690.05	15'690.05
29002 Abwasserbeseitigung	527'889.70	84'126.00	2'694.85	609'320.85
29002.01 Spezialfinanzierung Abwasserbeseitigung	525'194.85	81'416.55		606'611.40
29002.02 Werterhalt	2'694.85	2'709.45	2'694.85	2'709.45
29003 Abfallbeseitigung	18'466.80		12'309.79	6'157.01
29003.01 Spezialfinanzierung Abfallbeseitigung	18'466.80		12'309.79	6'157.01
29004 Elektrizitätswerk	647'446.53	25'705.15		673'151.68
29004.01 Spezialfinanzierung Elektrizitätswerk	647'446.53	25'705.15		673'151.68
296 Neubewertungsreserve Finanzvermögen	670'429.00		298'040.00	372'389.00
2960 Neubewertungsreserve Finanzvermögen	670'429.00		298'040.00	372'389.00
29600 Neubewertungsreserve Finanzvermögen	670'429.00		298'040.00	372'389.00
29600.01 Neubewertungsreserve Finanzvermögen	670'429.00		298'040.00	372'389.00
299 Bilanzüberschuss/-fehlbetrag	3'512'239.04	872'486.59	861'260.36	3'523'465.27
2990 Jahresergebnis	861'260.36	11'226.23	861'260.36	11'226.23
29900 Jahresergebnis	861'260.36	11'226.23	861'260.36	11'226.23
29900.01 Jahresergebnis	861'260.36	11'226.23	861'260.36	11'226.23
2999 Kumulierte Ergebnisse der Vorjahre	2'650'978.68	861'260.36		3'512'239.04
29990 Kumulierte Ergebnisse der Vorjahre	2'650'978.68	861'260.36		3'512'239.04
29990.01 Kumulierte Ergebnisse der Vorjahre	2'650'978.68	861'260.36		3'512'239.04

Bilanz

Passiven	01.01.2022	Zunahme	Abnahme	31.12.2022
Gesamtaktiven	12'900'029.66	18'458'409.62	19'096'557.70	12'261'881.58
Gesamtpassiven	12'900'029.66	5'841'974.73	6'480'122.81	12'261'881.58
Überschuss Aktiven		12'616'434.89	12'616'434.89	
Überschuss Passiven				